児童アンケート結果

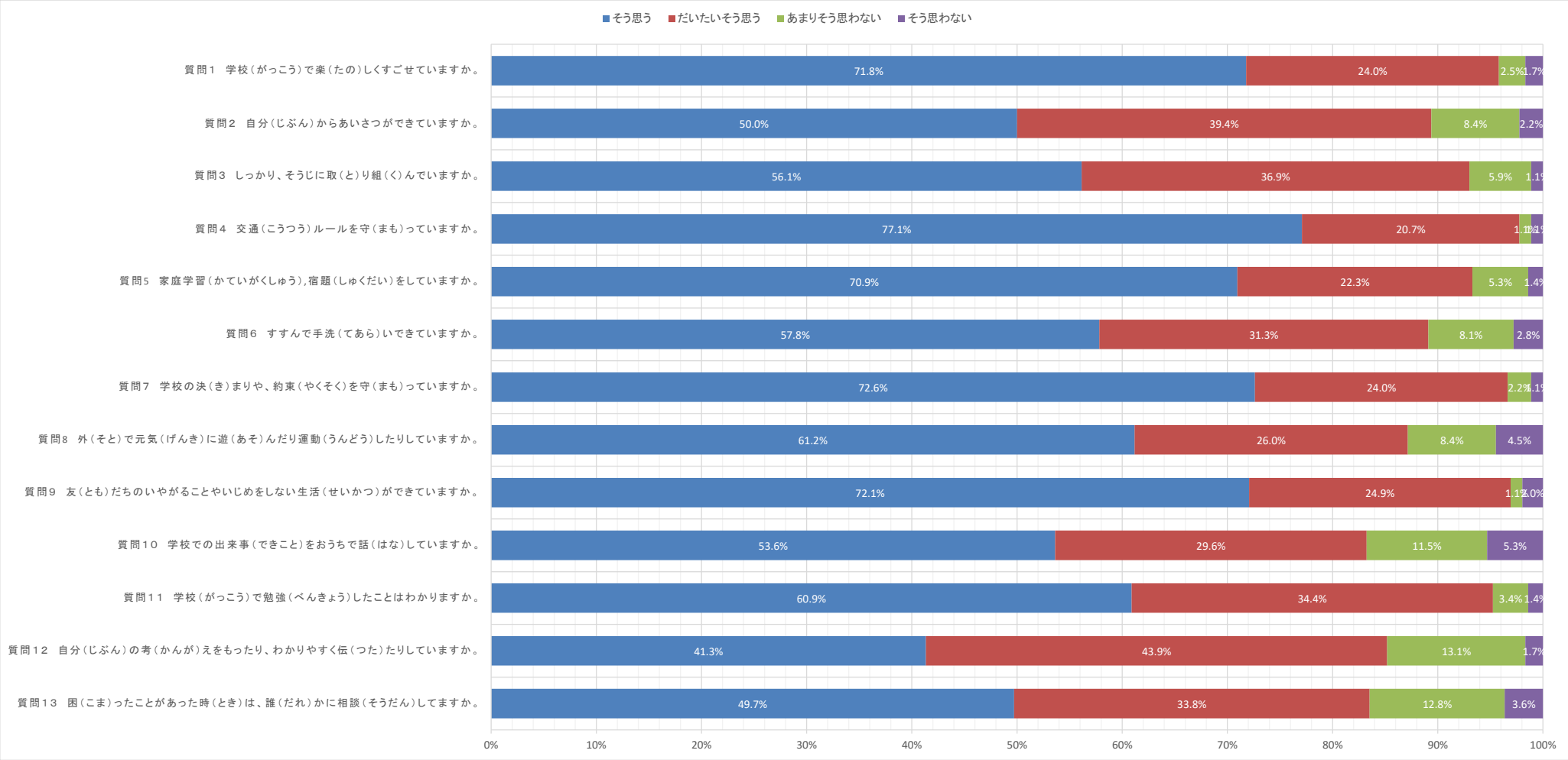
そう思う
だいたいそう思う
あまりそう思わない
そう思わない
質問１　学校（がっこう）で楽（たの）しくすごせていますか。
71.8%
24.0%
2.5%
1.7%
質問２　自分（じぶん）からあいさつができていますか。
50.0%
39.4%
8.4%
2.2%
質問３　しっかり、そうじに取（と）り組（く）んでいますか。
56.1%
36.9%
5.9%
1.1%
質問４　交通（こうつう）ルールを守（まも）っていますか。
77.1%
20.7%
1.1%
1.1%
質問５　家庭学習（かていがくしゅう）,宿題（しゅくだい）をしていますか。
70.9%
22.3%
5.3%
1.4%
質問６　すすんで手洗（てあら）いできていますか。
57.8%
31.3%
8.1%
2.8%
質問７　学校の決（き）まりや、約束（やくそく）を守（まも）っていますか。
72.6%
24.0%
2.2%
1.1%
質問８　外（そと）で元気（げんき）に遊（あそ）んだり運動（うんどう）したりしていますか。
61.2%
26.0%
8.4%
4.5%
質問９　友（とも）だちのいやがることやいじめをしない生活（せいかつ）ができていますか。
72.1%
24.9%
1.1%
2.0%
質問１０　学校での出来事（できこと）をおうちで話（はな）していますか。
53.6%
29.6%
11.5%
5.3%
質問１１　学校（がっこう）で勉強（べんきょう）したことはわかりますか。
60.9%
34.4%
3.4%
1.4%
質問１２　自分（じぶん）の考（かんが）えをもったり、わかりやすく伝（つた）たりしていますか。
41.3%
43.9%
13.1%
1.7%
質問１３　困（こま）ったことがあった時（とき）は、誰（だれ）かに相談（そうだん）してますか。
49.7%
33.8%
12.8%
3.6%
0%
10%
20%
30%
40%
50%
60%
70%
80%
90%
100%

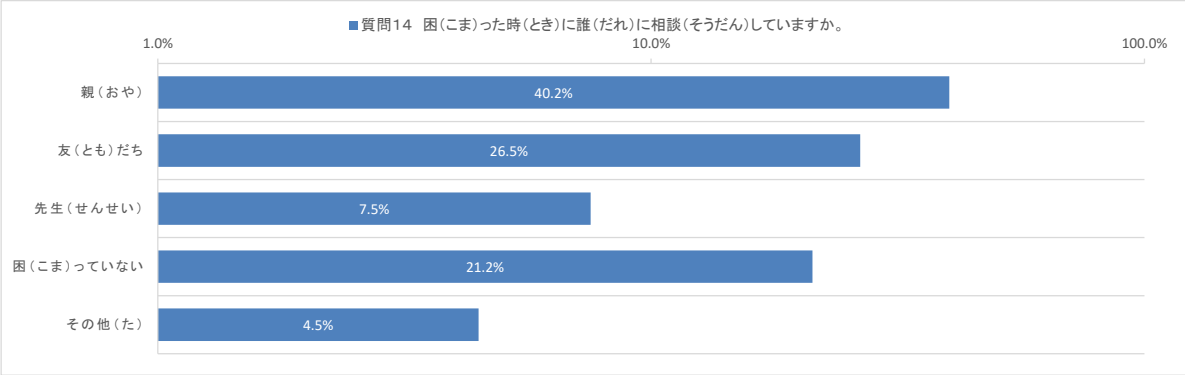
質問１４　困（こま）った時（とき）に誰（だれ）に相談（そうだん）していますか。
1.0%
10.0%
100.0%
親（おや）
40.2%
友（とも）だち
26.5%
先生（せんせい）
7.5%
困（こま）っていない
21.2%
その他（た）
4.5%

保護者アンケート結果

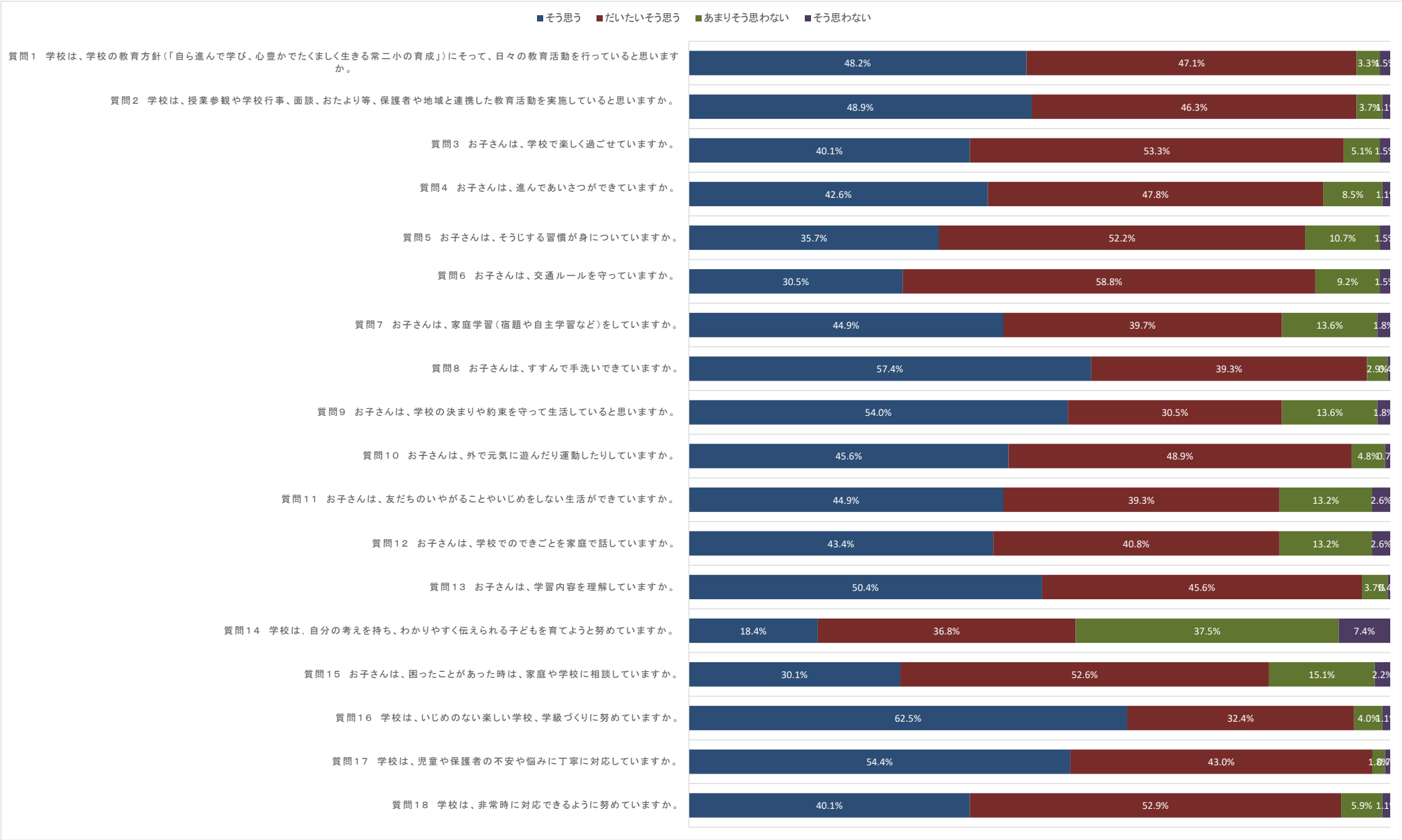
そう思う
だいたいそう思う
あまりそう思わない
そう思わない
質問１　学校は、学校の教育方針（「自ら進んで学び、心豊かでたくましく生きる常二小の育成」）にそって、日々の教育活動を行っていると思いますか。
48.2%
47.1%
3.3%
1.5%
質問２　学校は、授業参観や学校行事、面談、おたより等、保護者や地域と連携した教育活動を実施していると思いますか。
48.9%
46.3%
3.7%
1.1%
質問３　お子さんは、学校で楽しく過ごせていますか。
40.1%
53.3%
5.1%
1.5%
質問４　お子さんは、進んであいさつができていますか。
42.6%
47.8%
8.5%
1.1%
質問５　お子さんは、そうじする習慣が身についていますか。
35.7%
52.2%
10.7%
1.5%
質問６　お子さんは、交通ルールを守っていますか。
30.5%
58.8%
9.2%
1.5%
質問７　お子さんは、家庭学習（宿題や自主学習など）をしていますか。
44.9%
39.7%
13.6%
1.8%
質問８　お子さんは、すすんで手洗いできていますか。
57.4%
39.3%
2.9%
0.4%
質問９　お子さんは、学校の決まりや約束を守って生活していると思いますか。
54.0%
30.5%
13.6%
1.8%
質問１０　お子さんは、外で元気に遊んだり運動したりしていますか。
45.6%
48.9%
4.8%
0.7%
質問１１　お子さんは、友だちのいやがることやいじめをしない生活ができていますか。
44.9%
39.3%
13.2%
2.6%
質問１２　お子さんは、学校でのできごとを家庭で話していますか。
43.4%
40.8%
13.2%
2.6%
質問１３　お子さんは、学習内容を理解していますか。
50.4%
45.6%
3.7%
0.4%
質問１４　学校は，自分の考えを持ち、わかりやすく伝えられる子どもを育てようと努めていますか。
18.4%
36.8%
37.5%
7.4%
質問１５　お子さんは、困ったことがあった時は、家庭や学校に相談していますか。
30.1%
52.6%
15.1%
2.2%
質問１６　学校は、いじめのない楽しい学校、学級づくりに努めていますか。
62.5%
32.4%
4.0%
1.1%
質問１７　学校は、児童や保護者の不安や悩みに丁寧に対応していますか。
54.4%
43.0%
1.8%
0.7%
質問１８　学校は、非常時に対応できるように努めていますか。
40.1%
52.9%
5.9%
1.1%

職員アンケート結果

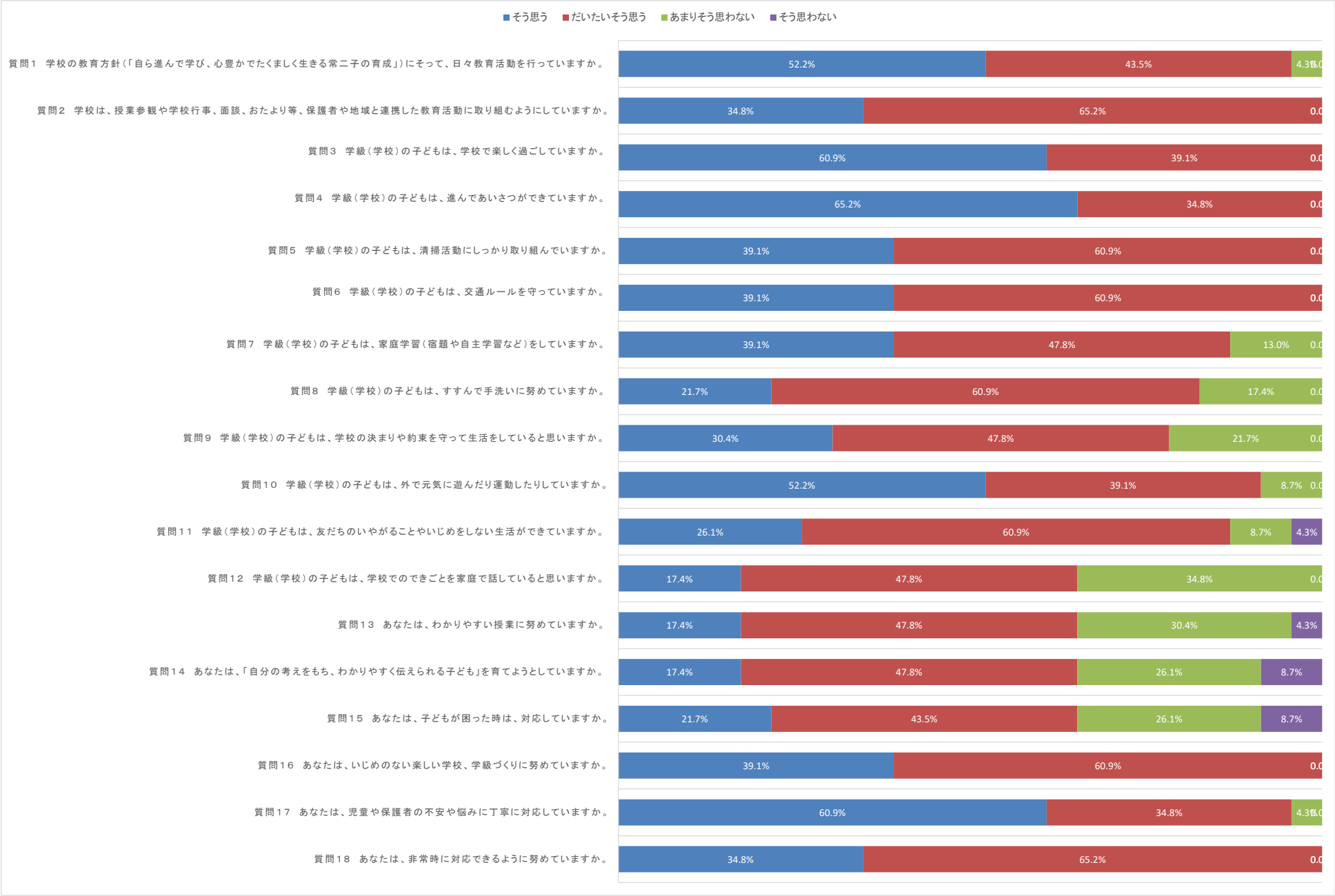
そう思う
だいたいそう思う
あまりそう思わない
そう思わない
質問１　学校の教育方針（「自ら進んで学び、心豊かでたくましく生きる常二子の育成」）にそって、日々教育活動を行っていますか。
52.2%
43.5%
質問２　学校は、授業参観や学校行事、面談、おたより等、保護者や地域と連携した教育活動に取り組むようにしていますか。
34.8%
65.2%
質問３　学級（学校）の子どもは、学校で楽しく過ごしていますか。
60.9%
39.1%
質問４　学級（学校）の子どもは、進んであいさつができていますか。
65.2%
34.8%
質問５　学級（学校）の子どもは、清掃活動にしっかり取り組んでいますか。
39.1%
60.9%
質問６　学級（学校）の子どもは、交通ルールを守っていますか。
39.1%
60.9%
質問７　学級（学校）の子どもは、家庭学習（宿題や自主学習など）をしていますか。
39.1%
47.8%
13.0%
質問８　学級（学校）の子どもは、すすんで手洗いに努めていますか。
21.7%
60.9%
17.4%
質問９　学級（学校）の子どもは、学校の決まりや約束を守って生活をしていると思いますか。
30.4%
47.8%
21.7%
質問１０　学級（学校）の子どもは、外で元気に遊んだり運動したりしていますか。
52.2%
39.1%
8.7%
質問１１　学級（学校）の子どもは、友だちのいやがることやいじめをしない生活ができていますか。
26.1%
60.9%
8.7%
4.3%
質問１２　学級（学校）の子どもは、学校でのできごとを家庭で話していると思いますか。
17.4%
47.8%
34.8%
質問１３　あなたは、わかりやすい授業に努めていますか。
17.4%
47.8%
30.4%
4.3%
質問１４　あなたは、「自分の考えをもち、わかりやすく伝えられる子ども」を育てようとしていますか。
17.4%
47.8%
26.1%
8.7%
質問１５　あなたは、子どもが困った時は、対応していますか。
21.7%
43.5%
26.1%
8.7%
質問１６　あなたは、いじめのない楽しい学校、学級づくりに努めていますか。
39.1%
60.9%
質問１７　あなたは、児童や保護者の不安や悩みに丁寧に対応していますか。
60.9%
34.8%
質問１８　あなたは、非常時に対応できるように努めていますか。
34.8%
65.2%