

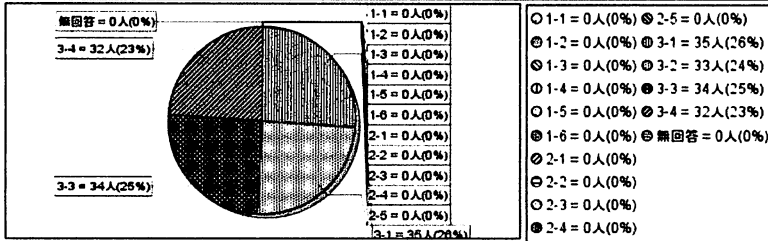
集計結果一覧

(1)【学年、クラス】

1. あなたは、何年何組ですか。

学年

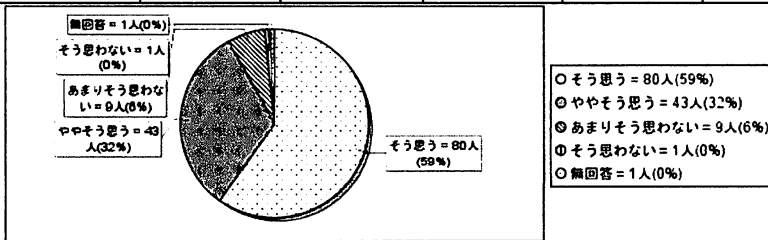
1-1	1-2	1-3	1-4	1-5	1-6	2-1	2-2	2-3	2-4	2-5	3-1	3-2	3-3	3-4	無回答	計
0	0	0	0	0	0	0	0	0	0	0	35	33	34	32	0	134
0%	0%	0%	0%	0%	0%	0%	0%	0%	0%	0%	26%	24%	25%	23%	0%	100%



(2) 国語の授業について

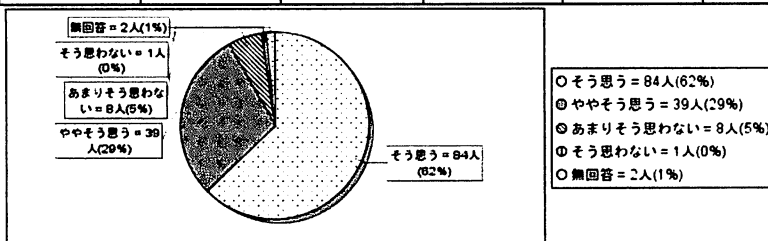
1. 授業の雰囲気は学習に集中しやすいですか。

そう思う	ややそう思う	あまりそう思わない	そう思わない	無回答	計
80	43	9	1	1	134
59%	32%	6%	0%	0%	100%



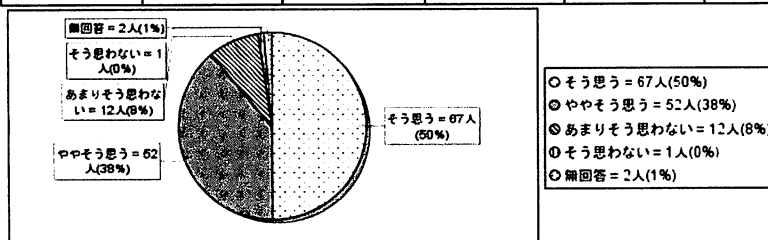
2. 授業中、手順や作業(やること)の説明はわかりやすいですか。

そう思う	ややそう思う	あまりそう思わない	そう思わない	無回答	計
84	39	8	1	2	134
62%	29%	5%	0%	1%	100%



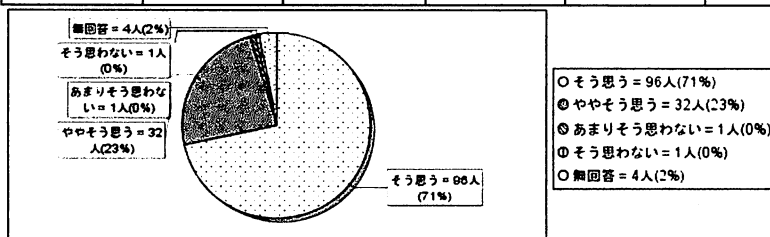
3. 授業の進む速さはあなたに合っていますか。

そう思う	ややそう思う	あまりそう思わない	そう思わない	無回答	計
67	52	12	1	2	134
50%	38%	8%	0%	1%	100%



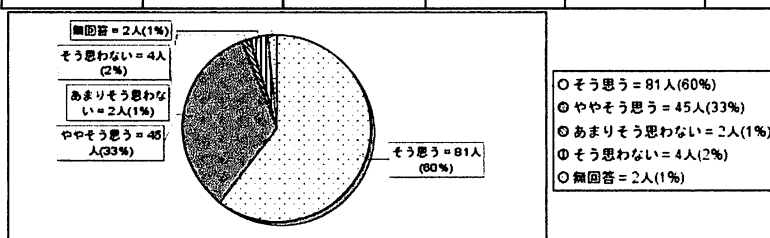
4. 学習プリントや資料などが工夫されていますか。

そう思う	ややそう思う	あまりそう思わない	そう思わない	無回答	計
96	32	1	1	4	134
71%	23%	0%	0%	2%	100%



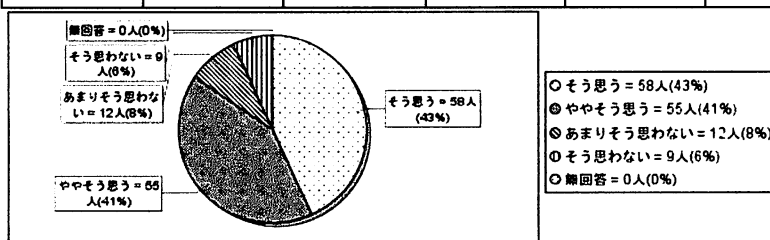
5. あなたは授業でわからないことやできないことを周りに聞いたり、人に教えたりしていますか。

そう思う	ややそう思う	あまりそう思わない	そう思わない	無回答	計
81	45	2	4	2	134
60%	33%	1%	2%	1%	100%



6. あなたは授業の予習や復習に進んで取り組んでいますか。

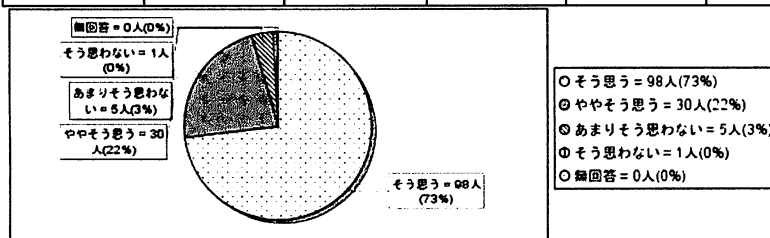
そう思う	ややそう思う	あまりそう思わない	そう思わない	無回答	計
58	55	12	9	0	134
43%	41%	8%	6%	0%	100%



(3) 社会の授業について

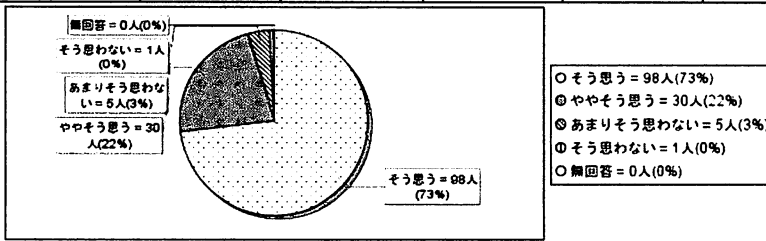
1. 授業の雰囲気は学習に集中しやすいですか。

そう思う	ややそう思う	あまりそう思わない	そう思わない	無回答	計
98	30	5	1	0	134
73%	22%	3%	0%	0%	100%



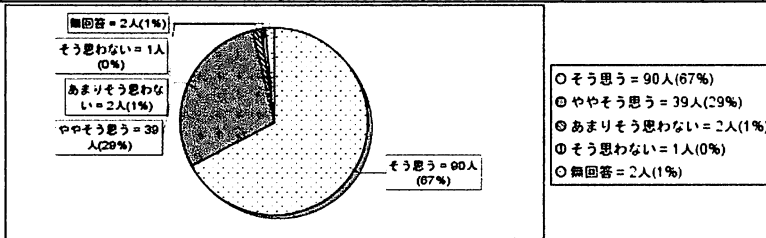
2. 授業中、手順や作業(やること)の説明はわかりやすいですか。

そう思う	ややそう思う	あまりそう思わない	そう思わない	無回答	計
98	30	5	1	0	134
73%	22%	3%	0%	0%	100%



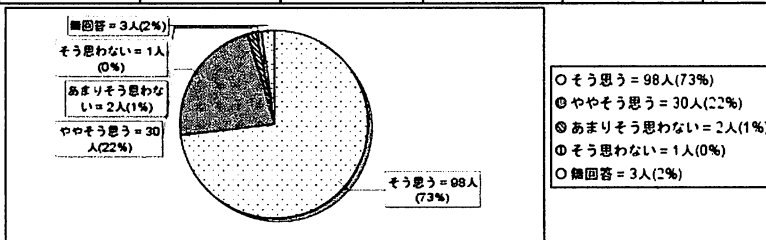
3. 授業の進む速さはあなたに合っていますか。

そう思う	ややそう思う	あまりそう思わない	そう思わない	無回答	計
90	39	2	1	2	134
67%	29%	1%	0%	1%	100%



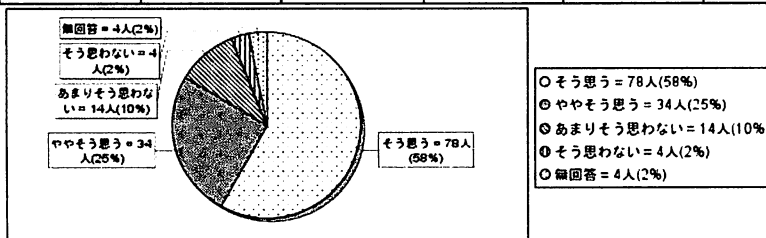
4. 学習プリントや資料などが工夫されていますか。

そう思う	ややそう思う	あまりそう思わない	そう思わない	無回答	計
98	30	2	1	3	134
73%	22%	1%	0%	2%	100%



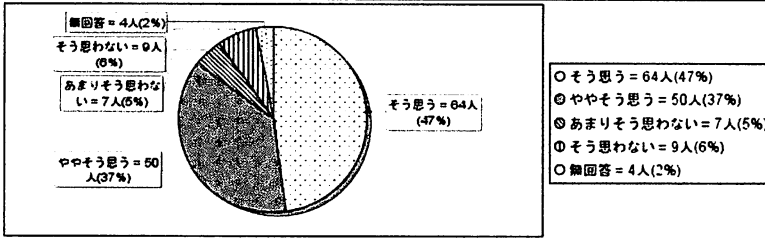
5. あなたは授業でわからないことやできないことを周りに聞いたり、人に教えたりしていますか。

そう思う	ややそう思う	あまりそう思わない	そう思わない	無回答	計
78	34	14	4	4	134
58%	25%	10%	2%	2%	100%



6. あなたは授業の予習や復習に進んで取り組んでいますか。

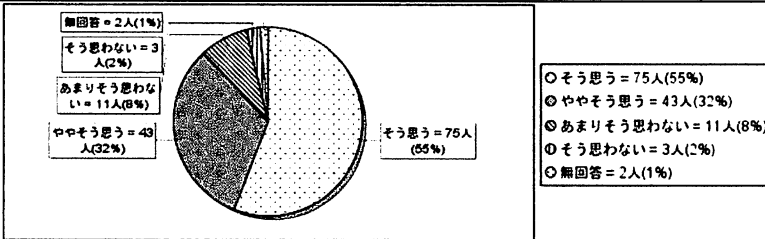
そう思う	ややそう思う	あまりそう思わない	そう思わない	無回答	計
64	50	7	9	4	134
47%	37%	5%	6%	2%	100%



(4) 数学の授業について

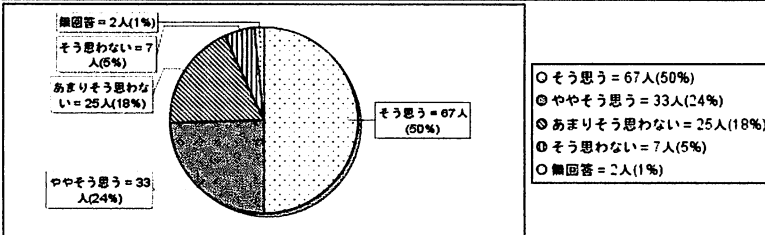
1. 授業の雰囲気は学習に集中しやすいですか。

そう思う	ややそう思う	あまりそう思わない	そう思わない	無回答	計
75	43	11	3	2	134
55%	32%	8%	2%	1%	100%



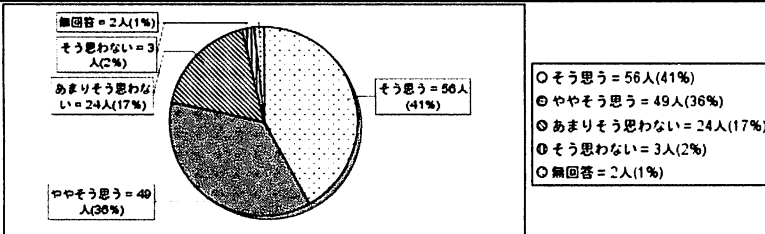
2. 授業中、手順や作業(やること)の説明はわかりやすいですか。

そう思う	ややそう思う	あまりそう思わない	そう思わない	無回答	計
67	33	25	7	2	134
50%	24%	18%	5%	1%	100%



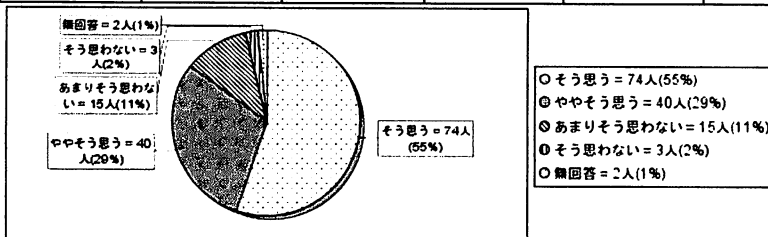
3. 授業の進む速さはあなたに合っていますか。

そう思う	ややそう思う	あまりそう思わない	そう思わない	無回答	計
56	49	24	3	2	134
41%	36%	17%	2%	1%	100%



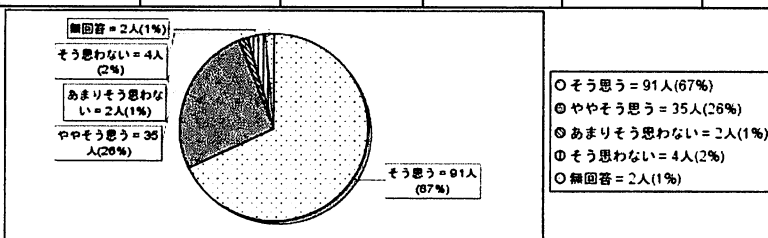
4. 学習プリントや資料などが工夫されていますか。

そう思う	ややそう思う	あまりそう思わない	そう思わない	無回答	計
74	40	15	3	2	134
55%	29%	11%	2%	1%	100%



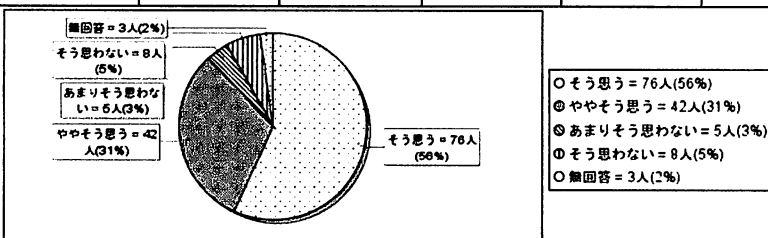
5. あなたは授業でわからないことやできないことを周りに聞いたり、人に教えたりしていますか。

そう思う	ややそう思う	あまりそう思わない	そう思わない	無回答	計
91	35	2	4	2	134
67%	26%	1%	2%	1%	100%



6. あなたは授業の予習や復習に進んで取り組んでいますか。

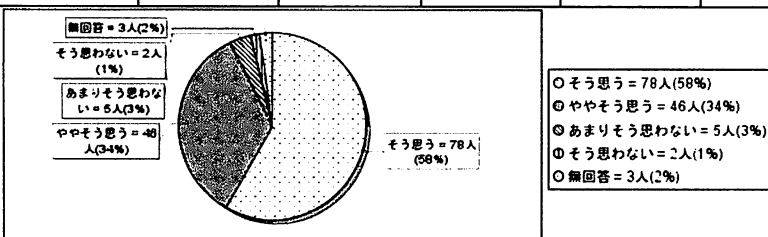
そう思う	ややそう思う	あまりそう思わない	そう思わない	無回答	計
76	42	5	8	3	134
56%	31%	3%	5%	2%	100%



(5) 理科の授業について

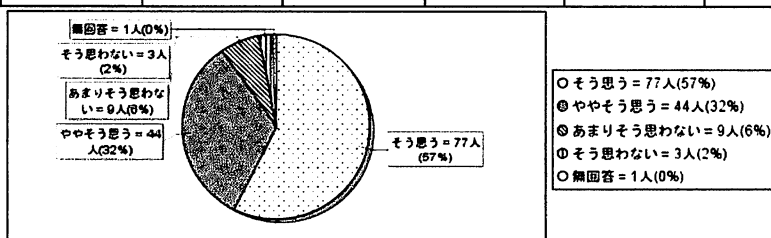
1. 授業の雰囲気は学習に集中しやすいですか。

そう思う	ややそう思う	あまりそう思わない	そう思わない	無回答	計
78	46	5	2	3	134
58%	34%	3%	1%	2%	100%



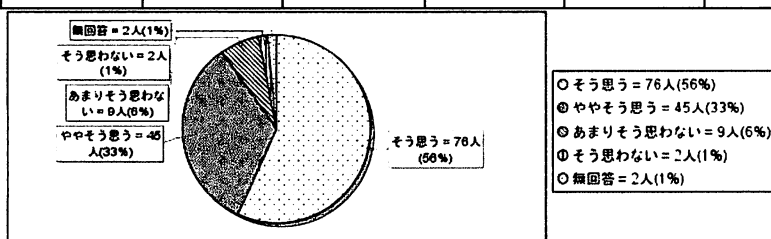
2. 授業中、手順や作業(やること)の説明はわかりやすいですか。

そう思う	ややそう思う	あまりそう思わない	そう思わない	無回答	計
77	44	9	3	1	134
57%	32%	6%	2%	0%	100%



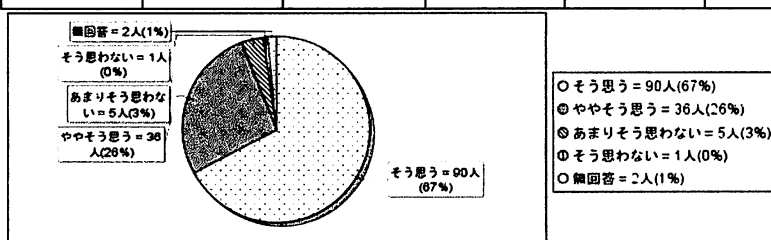
3. 授業の進む速さはあなたに合っていますか。

そう思う	ややそう思う	あまりそう思わない	そう思わない	無回答	計
76	45	9	2	2	134
56%	33%	6%	1%	1%	100%



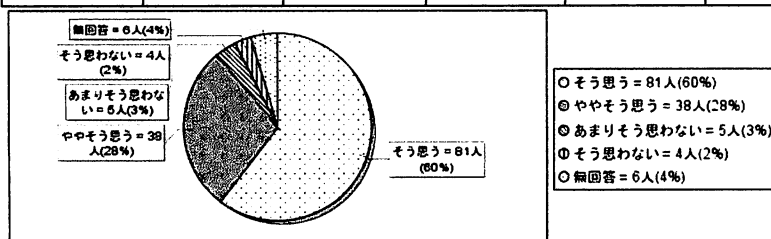
4. 学習プリントや資料などが工夫されていますか。

そう思う	ややそう思う	あまりそう思わない	そう思わない	無回答	計
90	36	5	1	2	134
67%	26%	3%	0%	1%	100%



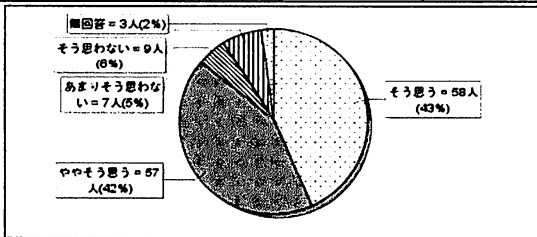
5. あなたは授業でわからないことやできないことを周りに聞いたり、人に教えたりしていますか。

そう思う	ややそう思う	あまりそう思わない	そう思わない	無回答	計
81	38	5	4	6	134
60%	28%	3%	2%	4%	100%



6. あなたは授業の予習や復習に進んで取り組んでいますか。

そう思う	ややそう思う	あまりそう思わない	そう思わない	無回答	計
58	57	7	9	3	134
43%	42%	5%	6%	2%	100%




○ そう思う = 58人(43%)
 ◎ ややそう思う = 57人(42%)
 ◎ あまりそう思わない = 7人(5%)
 ⊙ そう思わない = 9人(6%)
 ○ 無回答 = 3人(2%)

(6) 英語の授業について

1. 授業の雰囲気は学習に集中しやすいですか。

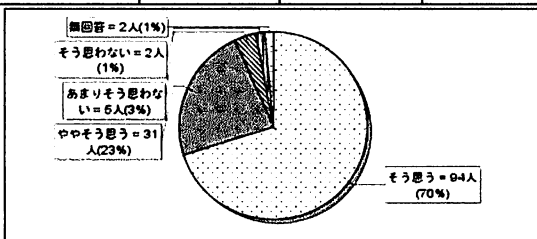
そう思う	ややそう思う	あまりそう思わない	そう思わない	無回答	計
99	29	1	2	3	134
73%	21%	0%	1%	2%	100%



○ そう思う = 99人(73%)
 ◎ ややそう思う = 29人(21%)
 ◎ あまりそう思わない = 1人(0%)
 ⊙ そう思わない = 2人(1%)
 ○ 無回答 = 3人(2%)

2. 授業中、手順や作業(やること)の説明はわかりやすいですか。

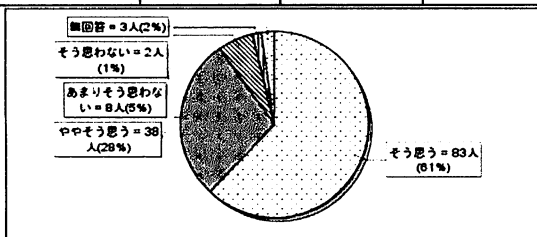
そう思う	ややそう思う	あまりそう思わない	そう思わない	無回答	計
94	31	5	2	2	134
70%	23%	3%	1%	1%	100%



○ そう思う = 94人(70%)
 ◎ ややそう思う = 31人(23%)
 ◎ あまりそう思わない = 5人(3%)
 ⊙ そう思わない = 2人(1%)
 ○ 無回答 = 2人(1%)

3. 授業の進む速さはあなたに合っていますか。

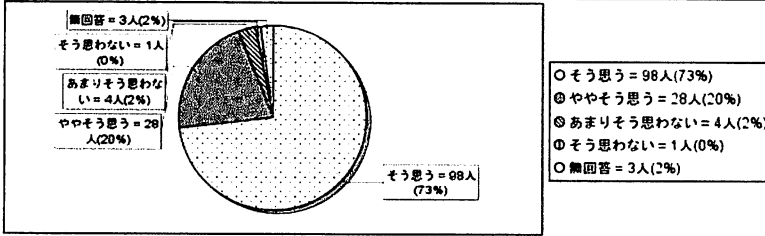
そう思う	ややそう思う	あまりそう思わない	そう思わない	無回答	計
83	38	8	2	3	134
61%	28%	5%	1%	2%	100%



○ そう思う = 83人(61%)
 ◎ ややそう思う = 38人(28%)
 ◎ あまりそう思わない = 8人(5%)
 ⊙ そう思わない = 2人(1%)
 ○ 無回答 = 3人(2%)

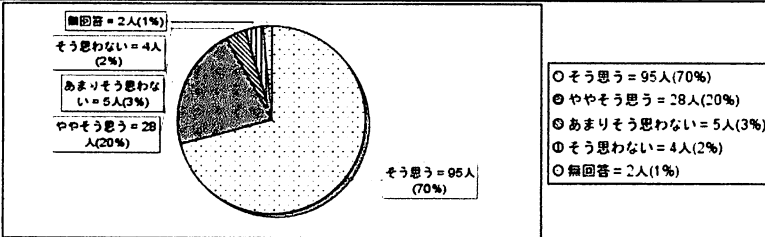
4. 学習プリントや資料などが工夫されていますか。

そう思う	ややそう思う	あまりそう思わない	そう思わない	無回答	計
98	28	4	1	3	134
73%	20%	2%	0%	2%	100%



5. あなたは授業でわからないことやできないことを周りに聞いたり、人に教えたりしていますか。

そう思う	ややそう思う	あまりそう思わない	そう思わない	無回答	計
95	28	5	4	2	134
70%	20%	3%	2%	1%	100%



6. あなたは授業の予習や復習に進んで取り組んでいますか。

そう思う	ややそう思う	あまりそう思わない	そう思わない	無回答	計
72	46	5	9	2	134
53%	34%	3%	6%	1%	100%

