


集計結果一覧

(1)【学年、クラス】

1. あなたは、何年何組ですか。

学年

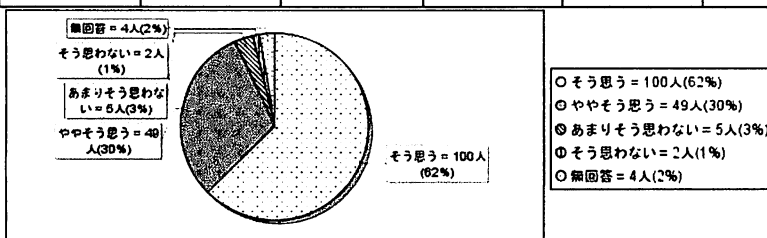
1-1	1-2	1-3	1-4	1-5	1-6	2-1	2-2	2-3	2-4	2-5	3-1	3-2	3-3	3-4	無回答	計
0	0	0	0	0	0	31	32	32	32	30	0	0	0	0	3	160
0%	0%	0%	0%	0%	0%	19%	20%	20%	20%	18%	0%	0%	0%	0%	1%	100%



(2) 音楽の授業について

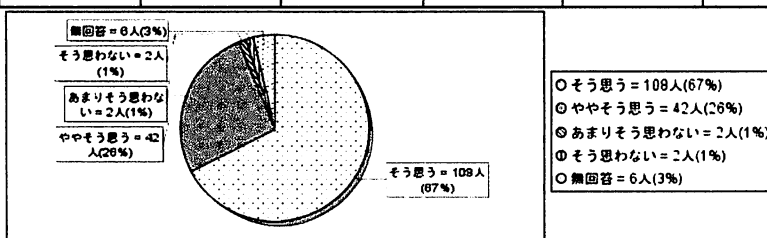
1. 授業の雰囲気は学習に集中しやすいですか。

そう思う	ややそう思う	あまりそう思わない	そう思わない	無回答	計
100	49	5	2	4	160
62%	30%	3%	1%	2%	100%



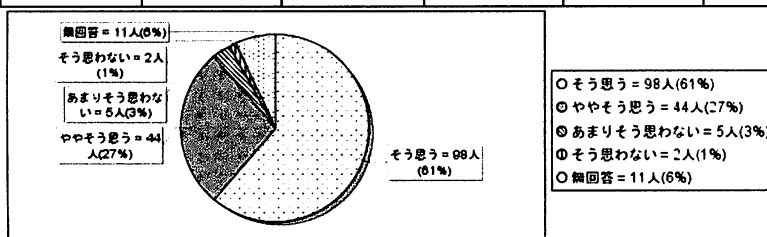
2. 授業中、手順や作業(やること)の説明はわかりやすいですか。

そう思う	ややそう思う	あまりそう思わない	そう思わない	無回答	計
108	42	2	2	6	160
67%	26%	1%	1%	3%	100%



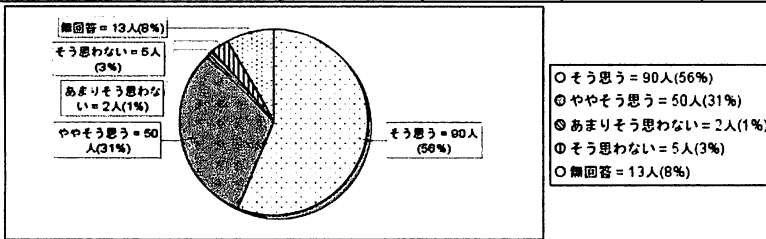
3. 授業の進む速さはあなたに合っていますか。

そう思う	ややそう思う	あまりそう思わない	そう思わない	無回答	計
98	44	5	2	11	160
61%	27%	3%	1%	6%	100%



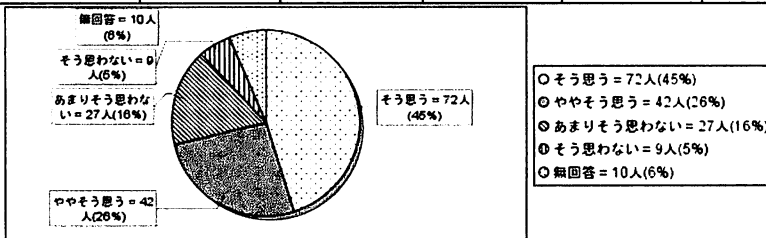
4. 学習プリントや資料などが工夫されていますか。

そう思う	ややそう思う	あまりそう思わない	そう思わない	無回答	計
90	50	2	5	13	160
56%	31%	1%	3%	8%	100%



5. あなたは授業でわからないことやできないことを周りに聞いたり、人に教えたりしていますか。

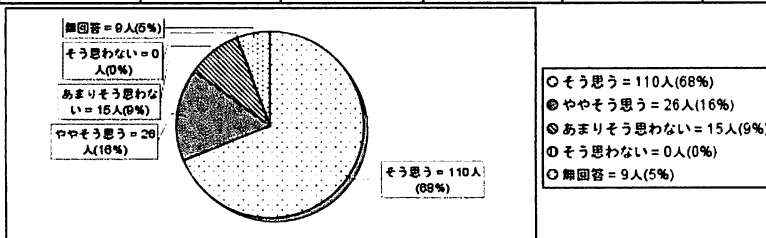
そう思う	ややそう思う	あまりそう思わない	そう思わない	無回答	計
72	42	27	9	10	160
45%	26%	16%	5%	6%	100%



(3) 美術の授業について

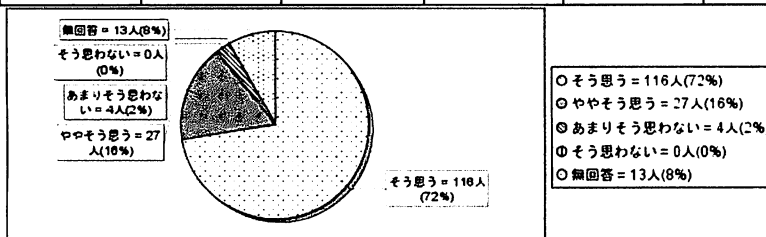
1. 授業の雰囲気は学習に集中しやすいですか。

そう思う	ややそう思う	あまりそう思わない	そう思わない	無回答	計
110	26	15	0	9	160
68%	16%	9%	0%	5%	100%



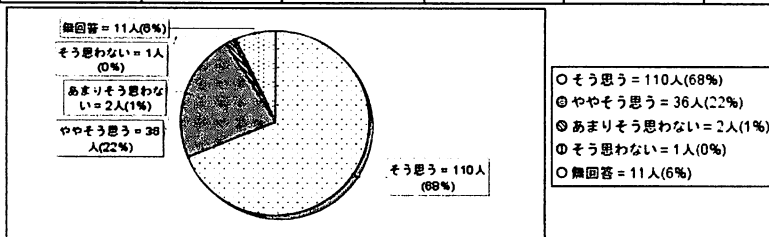
2. 授業中、手順や作業(やること)の説明はわかりやすいですか。

そう思う	ややそう思う	あまりそう思わない	そう思わない	無回答	計
116	27	4	0	13	160
72%	16%	2%	0%	8%	100%



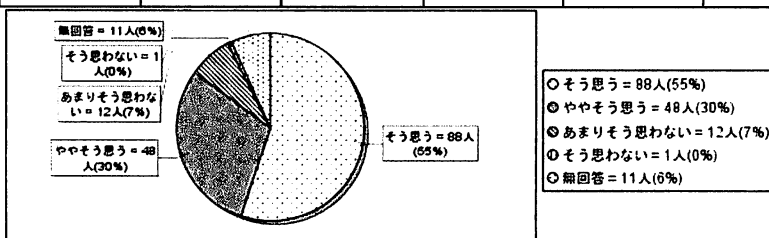
3. 授業の進む速さはあなたに合っていますか。

そう思う	ややそう思う	あまりそう思わない	そう思わない	無回答	計
110	36	2	1	11	160
68%	22%	1%	0%	6%	100%



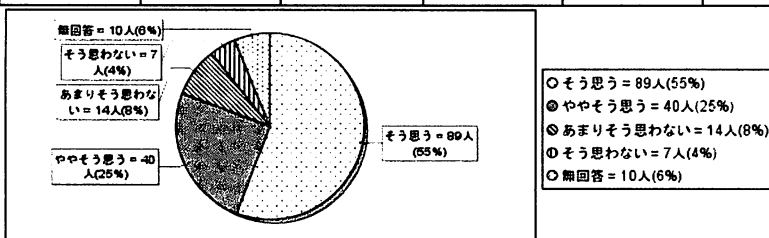
4. 学習プリントや資料などが工夫されていますか。

そう思う	ややそう思う	あまりそう思わない	そう思わない	無回答	計
88	48	12	1	11	160
55%	30%	7%	0%	6%	100%



5. あなたは授業でわからないことやできないことを周りに聞いたり、人に教えたりしていますか。

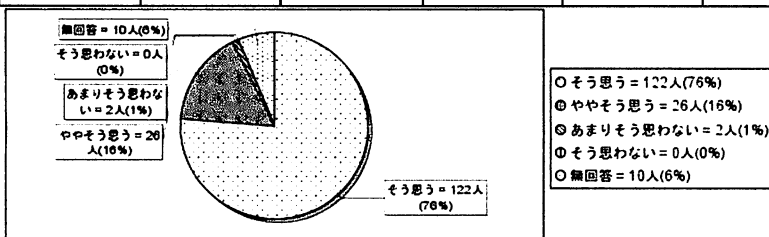
そう思う	ややそう思う	あまりそう思わない	そう思わない	無回答	計
89	40	14	7	10	160
55%	25%	8%	4%	6%	100%



(4) 保健体育の授業について

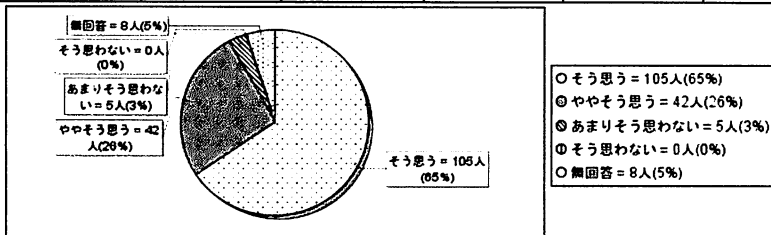
1. 授業の雰囲気は学習に集中しやすいですか。

そう思う	ややそう思う	あまりそう思わない	そう思わない	無回答	計
122	26	2	0	10	160
76%	16%	1%	0%	6%	100%



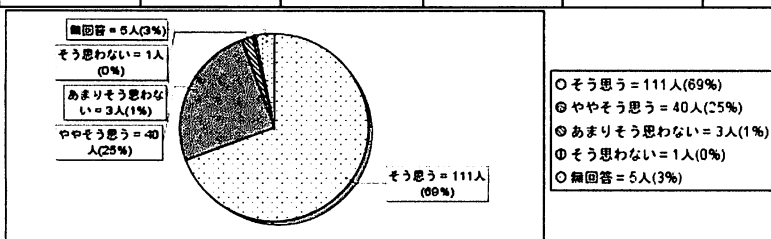
2. 授業中、手順や作業(やること)の説明はわかりやすいですか。

そう思う	ややそう思う	あまりそう思わない	そう思わない	無回答	計
105	42	5	0	8	160
65%	26%	3%	0%	5%	100%



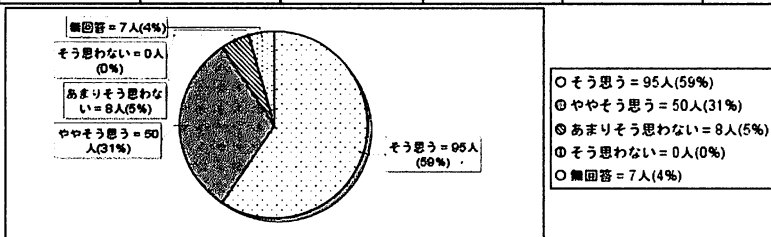
3. 授業の進む速さはあなたに合っていますか。

そう思う	ややそう思う	あまりそう思わない	そう思わない	無回答	計
111	40	3	1	5	160
69%	25%	1%	0%	3%	100%



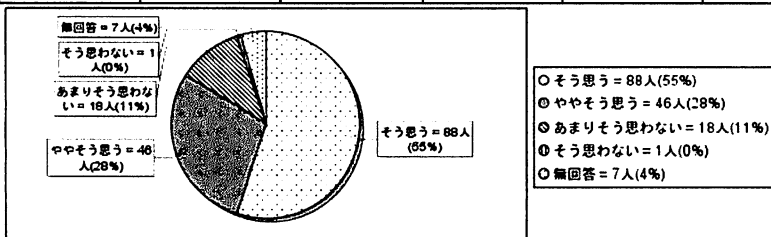
4. 学習プリントや資料などが工夫されていますか。

そう思う	ややそう思う	あまりそう思わない	そう思わない	無回答	計
95	50	8	0	7	160
59%	31%	5%	0%	4%	100%



5. あなたは授業でわからないことやできないことを周りに聞いたり、人に教えたりしていますか。

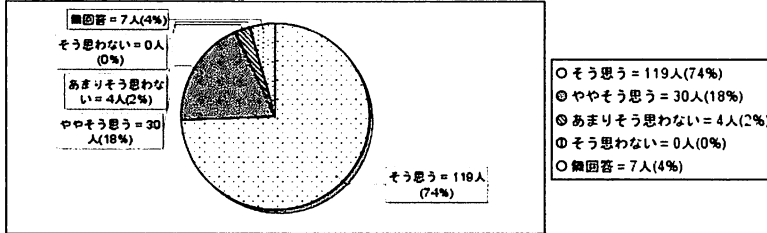
そう思う	ややそう思う	あまりそう思わない	そう思わない	無回答	計
88	46	18	1	7	160
55%	28%	11%	0%	4%	100%



(5) 技術の授業について

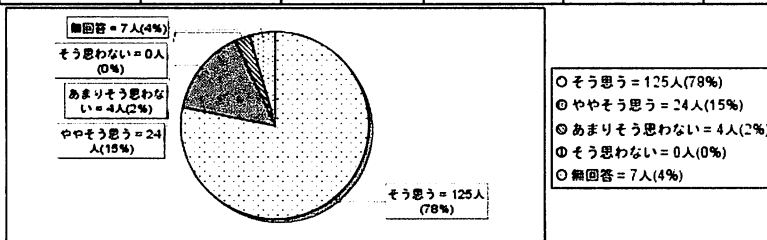
1. 授業の雰囲気は学習に集中しやすいですか。

そう思う	ややそう思う	あまりそう思わない	そう思わない	無回答	計
119	30	4	0	7	160
74%	18%	2%	0%	4%	100%



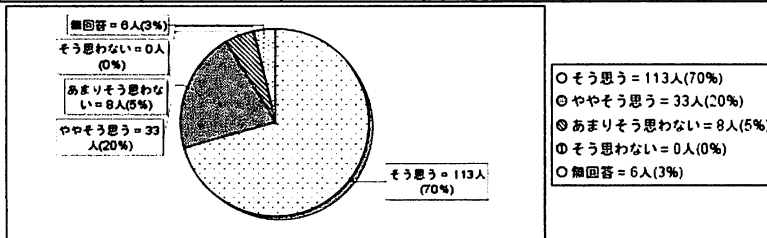
2. 授業中、手順や作業(やること)の説明はわかりやすいですか。

そう思う	ややそう思う	あまりそう思わない	そう思わない	無回答	計
125	24	4	0	7	160
78%	15%	2%	0%	4%	100%



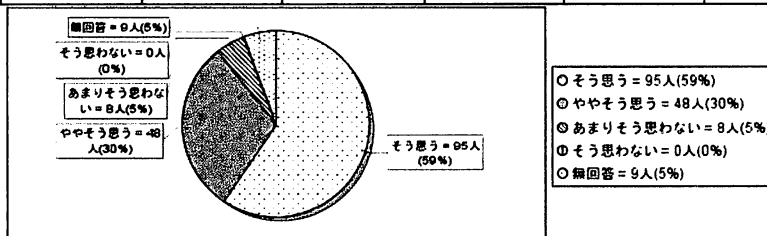
3. 授業の進む速さはあなたに合っていますか。

そう思う	ややそう思う	あまりそう思わない	そう思わない	無回答	計
113	33	8	0	6	160
70%	20%	5%	0%	3%	100%



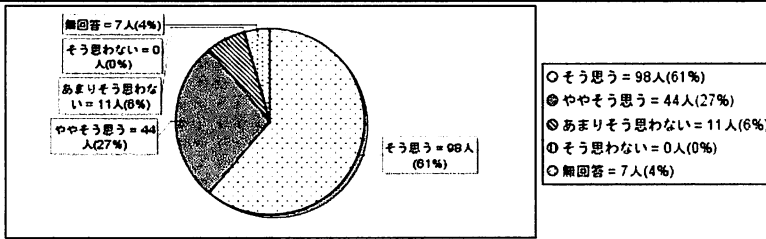
4. 学習プリントや資料などが工夫されていますか。

そう思う	ややそう思う	あまりそう思わない	そう思わない	無回答	計
95	48	8	0	9	160
59%	30%	5%	0%	5%	100%



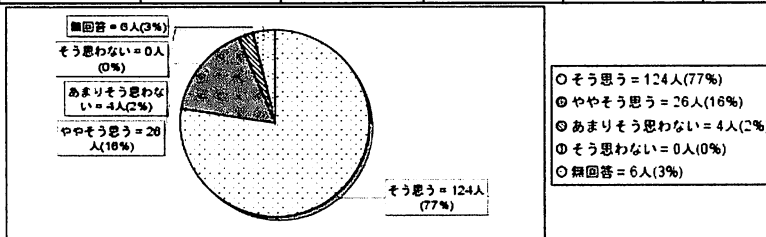
5. あなたは授業でわからないことやできないことを周りに聞いたり、人に教えたりしていますか。

そう思う	ややそう思う	あまりそう思わない	そう思わない	無回答	計
98	44	11	0	7	160
61%	27%	6%	0%	4%	100%



6. あなたは作業に意欲的に取り組みました。

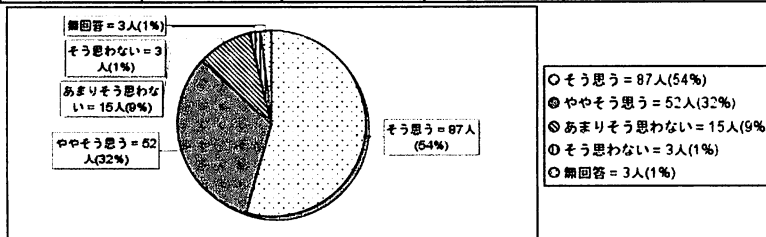
そう思う	ややそう思う	あまりそう思わない	そう思わない	無回答	計
124	26	4	0	6	160
77%	16%	2%	0%	3%	100%



(6) 家庭の授業について

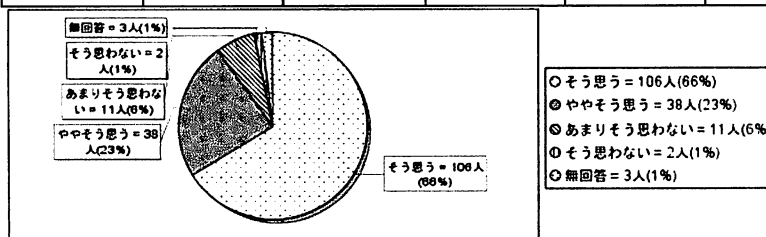
1. 授業の雰囲気は学習に集中しやすいですか。

そう思う	ややそう思う	あまりそう思わない	そう思わない	無回答	計
87	52	15	3	3	160
54%	32%	9%	1%	1%	100%



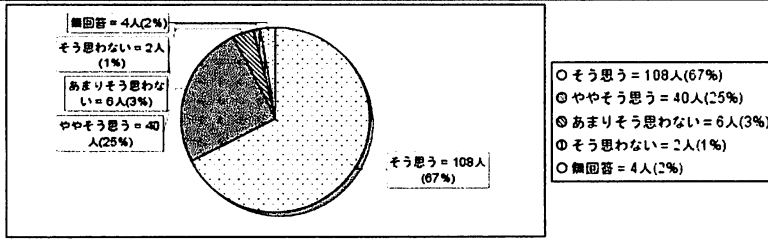
2. 授業中、手順や作業(やること)の説明はわかりやすいですか。

そう思う	ややそう思う	あまりそう思わない	そう思わない	無回答	計
106	38	11	2	3	160
66%	23%	6%	1%	1%	100%



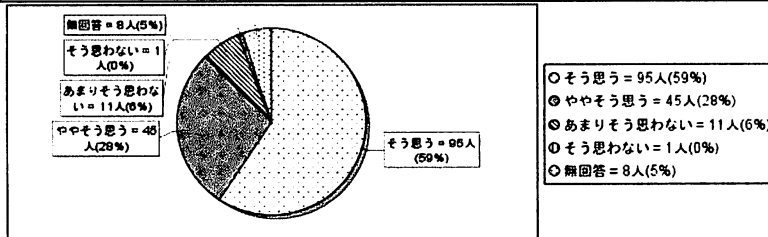
3. 授業の進む速さはあなたに合っていますか。

そう思う	ややそう思う	あまりそう思わない	そう思わない	無回答	計
108	40	6	2	4	160
67%	25%	3%	1%	2%	100%



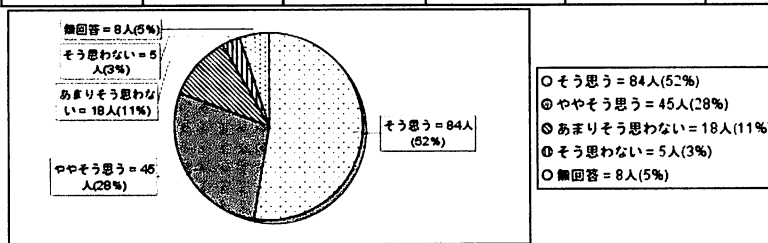
4. 学習プリントや資料などが工夫されていますか。

そう思う	ややそう思う	あまりそう思わない	そう思わない	無回答	計
95	45	11	1	8	160
59%	28%	6%	0%	5%	100%



5. あなたは授業でわからないことやできないことを周りに聞いたり、人に教えたりしていますか。

そう思う	ややそう思う	あまりそう思わない	そう思わない	無回答	計
84	45	18	5	8	160
52%	28%	11%	3%	5%	100%



6. あなたは作業に意欲的に取り組みましたか。

そう思う	ややそう思う	あまりそう思わない	そう思わない	無回答	計
107	34	10	2	7	160
66%	21%	6%	1%	4%	100%

