

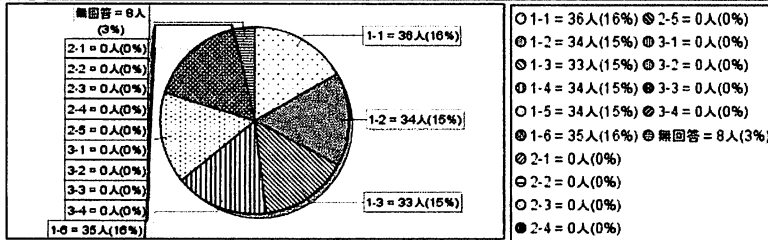
集計結果一覧

(1)【学年、クラス】

1. あなたは、何年何組ですか。

学年

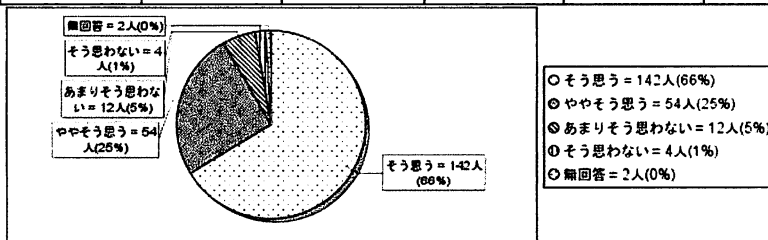
1-1	1-2	1-3	1-4	1-5	1-6	2-1	2-2	2-3	2-4	2-5	3-1	3-2	3-3	3-4	無回答	計
36	34	33	34	34	35	0	0	0	0	0	0	0	0	0	8	214
16%	15%	15%	15%	15%	16%	0%	0%	0%	0%	0%	0%	0%	0%	0%	3%	100%



(2) 音楽の授業について

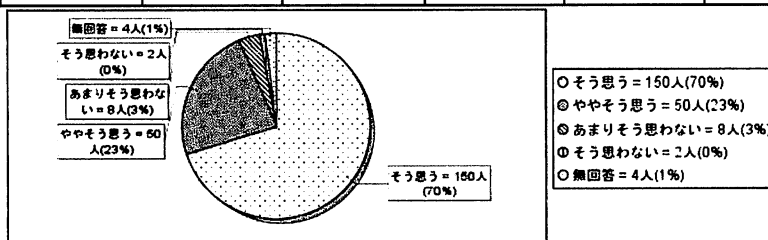
1. 授業の雰囲気は学習に集中しやすいですか。

そう思う	ややそう思う	あまりそう思わない	そう思わない	無回答	計
142	54	12	4	2	214
66%	25%	5%	1%	0%	100%



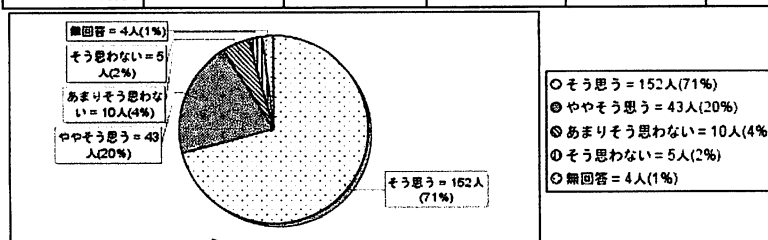
2. 授業中、手順や作業(やること)の説明はわかりやすいですか。

そう思う	ややそう思う	あまりそう思わない	そう思わない	無回答	計
150	50	8	2	4	214
70%	23%	3%	0%	1%	100%



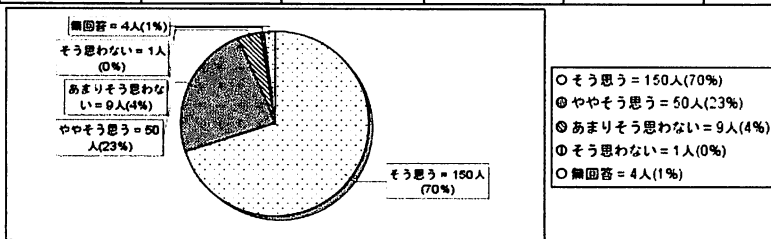
3. 授業の進む速さはあなたに合っていますか。

そう思う	ややそう思う	あまりそう思わない	そう思わない	無回答	計
152	43	10	5	4	214
71%	20%	4%	2%	1%	100%



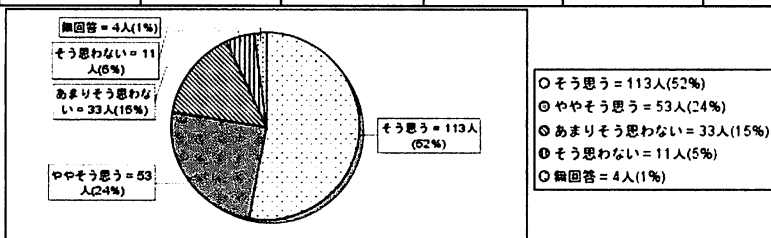
4. 学習プリントや資料などが工夫されていますか。

そう思う	ややそう思う	あまりそう思わない	そう思わない	無回答	計
150	50	9	1	4	214
70%	23%	4%	0%	1%	100%



5. あなたは授業でわからないことやできないことを周りに聞いたり、人に教えたりしていますか。

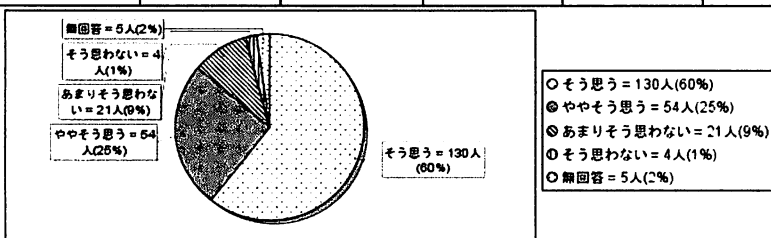
そう思う	ややそう思う	あまりそう思わない	そう思わない	無回答	計
113	53	33	11	4	214
52%	24%	15%	5%	1%	100%



(3) 美術の授業について

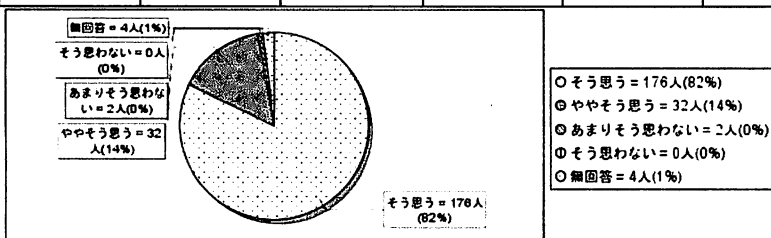
1. 授業の雰囲気は学習に集中しやすいですか。

そう思う	ややそう思う	あまりそう思わない	そう思わない	無回答	計
130	54	21	4	5	214
60%	25%	9%	1%	2%	100%



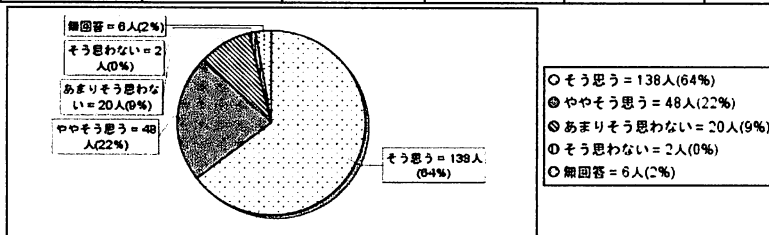
2. 授業中、手順や作業(やること)の説明はわかりやすいですか。

そう思う	ややそう思う	あまりそう思わない	そう思わない	無回答	計
176	32	2	0	4	214
82%	14%	0%	0%	1%	100%



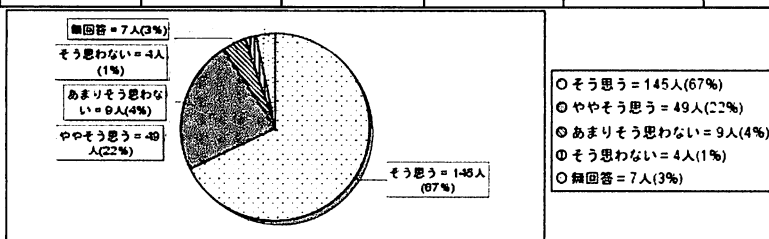
3. 授業の進む速さはあなたに合っていますか。

そう思う	ややそう思う	あまりそう思わない	そう思わない	無回答	計
138	48	20	2	6	214
64%	22%	9%	0%	2%	100%



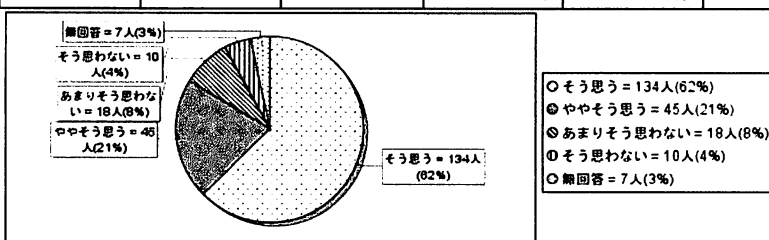
4. 学習プリントや資料などが工夫されていますか。

そう思う	ややそう思う	あまりそう思わない	そう思わない	無回答	計
145	49	9	4	7	214
67%	22%	4%	1%	3%	100%



5. あなたは授業でわからないことやできないことを周りに聞いたり、人に教えたりしていますか。

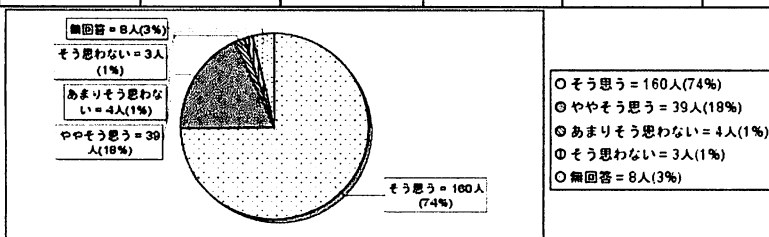
そう思う	ややそう思う	あまりそう思わない	そう思わない	無回答	計
134	45	18	10	7	214
62%	21%	8%	4%	3%	100%



(4) 保健体育の授業について

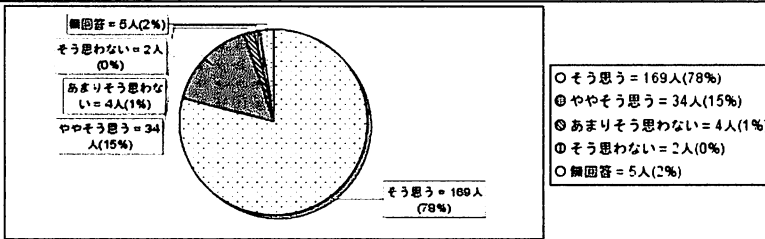
1. 授業の雰囲気は学習に集中しやすいですか。

そう思う	ややそう思う	あまりそう思わない	そう思わない	無回答	計
160	39	4	3	8	214
74%	18%	1%	1%	3%	100%



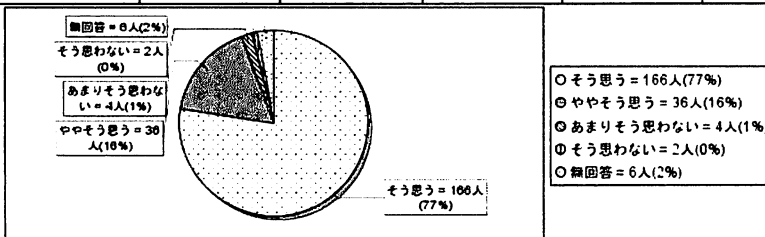
2. 授業中、手順や作業(やること)の説明はわかりやすいですか。

そう思う	ややそう思う	あまりそう思わない	そう思わない	無回答	計
169	34	4	2	5	214
78%	15%	1%	0%	2%	100%



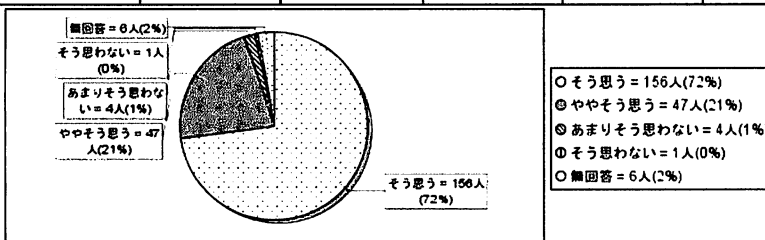
3. 授業の進む速さはあなたに合っていますか。

そう思う	ややそう思う	あまりそう思わない	そう思わない	無回答	計
166	36	4	2	6	214
77%	16%	1%	0%	2%	100%



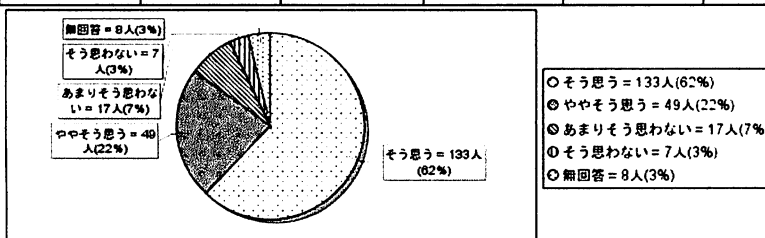
4. 学習プリントや資料などが工夫されていますか。

そう思う	ややそう思う	あまりそう思わない	そう思わない	無回答	計
156	47	4	1	6	214
72%	21%	1%	0%	2%	100%



5. あなたは授業でわからないことやできないことを周りに聞いたり、人に教えたりしていますか。

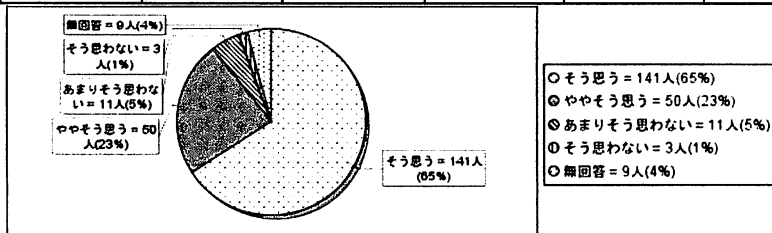
そう思う	ややそう思う	あまりそう思わない	そう思わない	無回答	計
133	49	17	7	8	214
62%	22%	7%	3%	3%	100%



(5) 技術の授業について

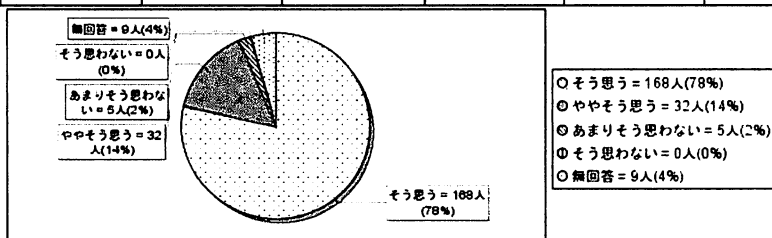
1. 授業の雰囲気は学習に集中しやすいですか。

そう思う	ややそう思う	あまりそう思わない	そう思わない	無回答	計
141	50	11	3	9	214
65%	23%	5%	1%	4%	100%



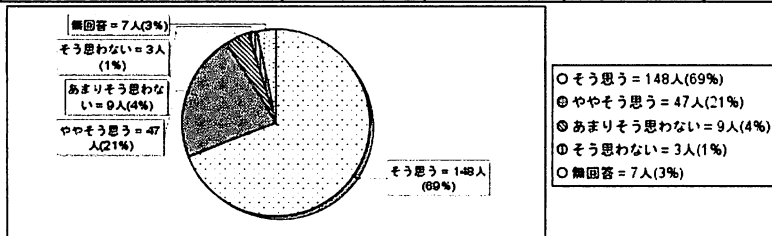
2. 授業中、手順や作業(やること)の説明はわかりやすいですか。

そう思う	ややそう思う	あまりそう思わない	そう思わない	無回答	計
168	32	5	0	9	214
78%	14%	2%	0%	4%	100%



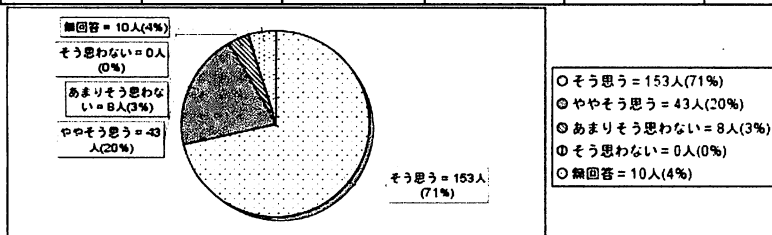
3. 授業の進む速さはあなたに合っていますか。

そう思う	ややそう思う	あまりそう思わない	そう思わない	無回答	計
148	47	9	3	7	214
69%	21%	4%	1%	3%	100%



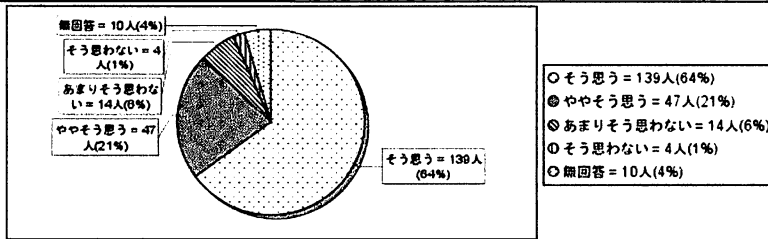
4. 学習プリントや資料などが工夫されていますか。

そう思う	ややそう思う	あまりそう思わない	そう思わない	無回答	計
153	43	8	0	10	214
71%	20%	3%	0%	4%	100%



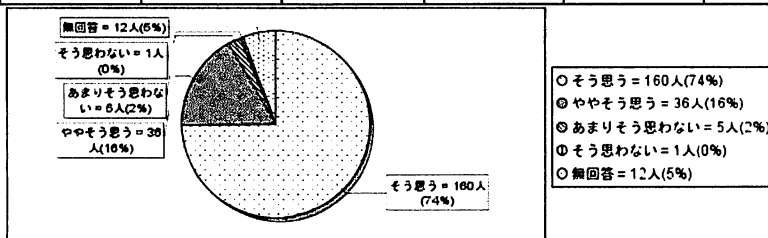
5. あなたは授業でわからないことやできないことを周りに聞いたり、人に教えたりしていますか。

そう思う	ややそう思う	あまりそう思わない	そう思わない	無回答	計
139	47	14	4	10	214
64%	21%	6%	1%	4%	100%



6. あなたは作業に意欲的に取り組みました。

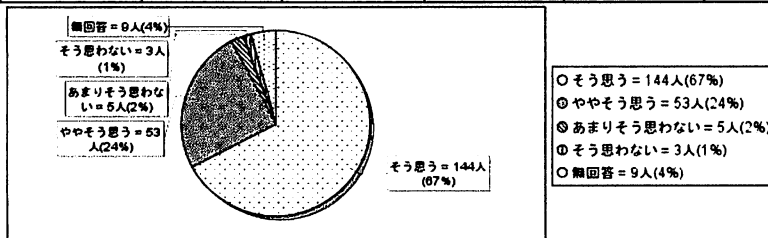
そう思う	ややそう思う	あまりそう思わない	そう思わない	無回答	計
160	36	5	1	12	214
74%	16%	2%	0%	5%	100%



(6) 家庭の授業について

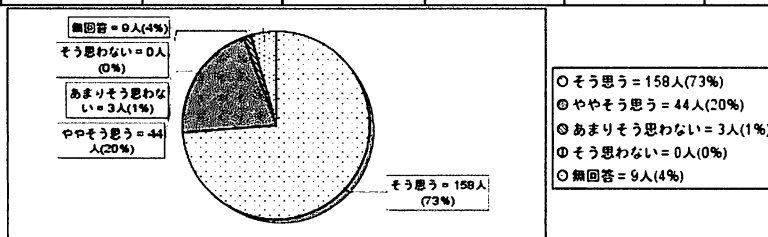
1. 授業の雰囲気は学習に集中しやすいですか。

そう思う	ややそう思う	あまりそう思わない	そう思わない	無回答	計
144	53	5	3	9	214
67%	24%	2%	1%	4%	100%



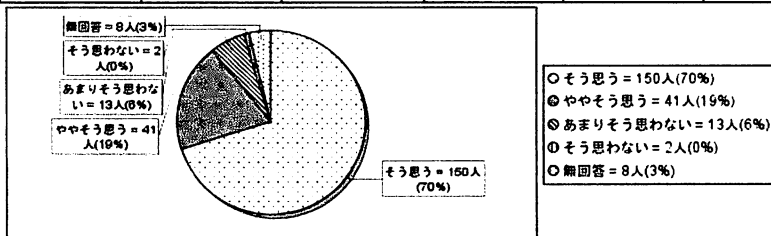
2. 授業中、手順や作業(やること)の説明はわかりやすいですか。

そう思う	ややそう思う	あまりそう思わない	そう思わない	無回答	計
158	44	3	0	9	214
73%	20%	1%	0%	4%	100%



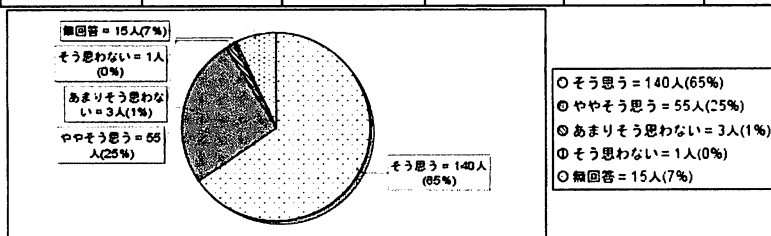
3. 授業の進む速さはあなたに合っていますか。

そう思う	ややそう思う	あまりそう思わない	そう思わない	無回答	計
150	41	13	2	8	214
70%	19%	6%	0%	3%	100%



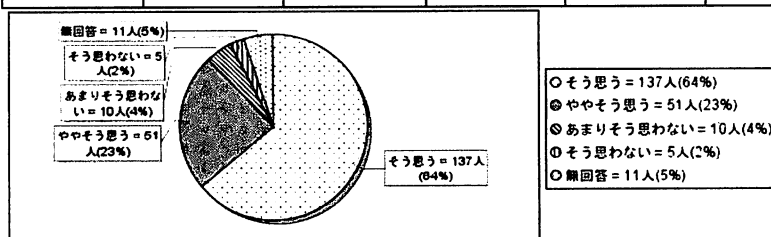
4. 学習プリントや資料などが工夫されていますか。

そう思う	ややそう思う	あまりそう思わない	そう思わない	無回答	計
140	55	3	1	15	214
65%	25%	1%	0%	7%	100%



5. あなたは授業でわからないことやできないことを周りに聞いたり、人に教えたりしていますか。

そう思う	ややそう思う	あまりそう思わない	そう思わない	無回答	計
137	51	10	5	11	214
64%	23%	4%	2%	5%	100%



6. あなたは作業に意欲的に取り組みましたか。

そう思う	ややそう思う	あまりそう思わない	そう思わない	無回答	計
159	36	8	1	10	214
74%	16%	3%	0%	4%	100%

