

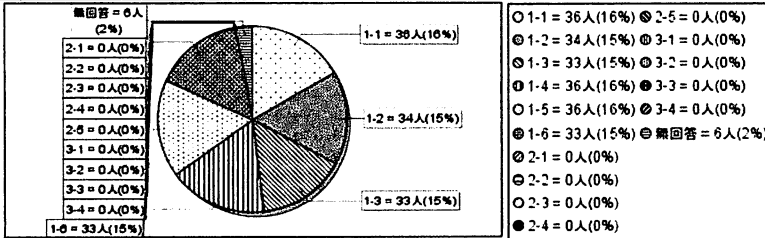
集計結果一覧

(1)【学年、クラス】

1. あなたは、何年何組ですか。

学年

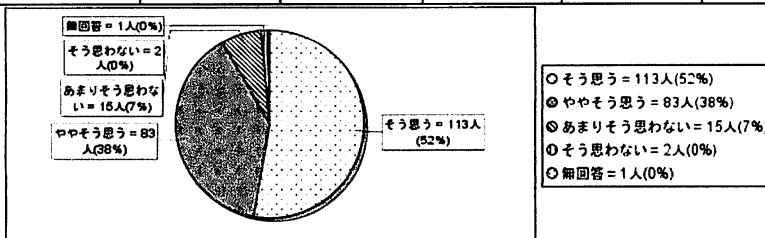
| 1-1 | 1-2 | 1-3 | 1-4 | 1-5 | 1-6 | 2-1 | 2-2 | 2-3 | 2-4 | 2-5 | 3-1 | 3-2 | 3-3 | 3-4 | 無回答 | 計 |
|-----|-----|-----|-----|-----|-----|-----|-----|-----|-----|-----|-----|-----|-----|-----|-----|------|
| 36 | 34 | 33 | 36 | 36 | 33 | 0 | 0 | 0 | 0 | 0 | 0 | 0 | 0 | 0 | 6 | 214 |
| 16% | 15% | 15% | 16% | 16% | 15% | 0% | 0% | 0% | 0% | 0% | 0% | 0% | 0% | 0% | 2% | 100% |



(2) 国語の授業について

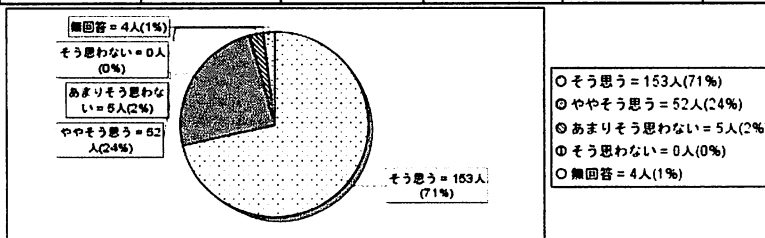
1. 授業の雰囲気は学習に集中しやすいですか。

| そう思う | ややそう思う | あまりそう思わない | そう思わない | 無回答 | 計 |
|------|--------|-----------|--------|-----|------|
| 113 | 83 | 15 | 2 | 1 | 214 |
| 52% | 38% | 7% | 0% | 0% | 100% |



2. 授業中、手順や作業(やること)の説明はわかりやすいですか。

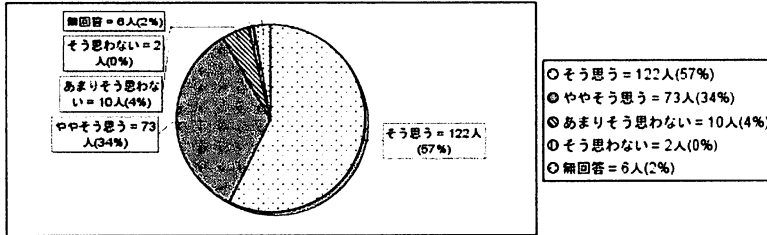
| そう思う | ややそう思う | あまりそう思わない | そう思わない | 無回答 | 計 |
|------|--------|-----------|--------|-----|------|
| 153 | 52 | 5 | 0 | 4 | 214 |
| 71% | 24% | 2% | 0% | 1% | 100% |



3. 授業の進む速さはあなたに合っていますか。

| そう思う | ややそう思う | あまりそう思わない | そう思わない | 無回答 | 計 |
|------|--------|-----------|--------|-----|------|
| 122 | 73 | 10 | 2 | 6 | 213 |
| 57% | 34% | 4% | 0% | 2% | 100% |

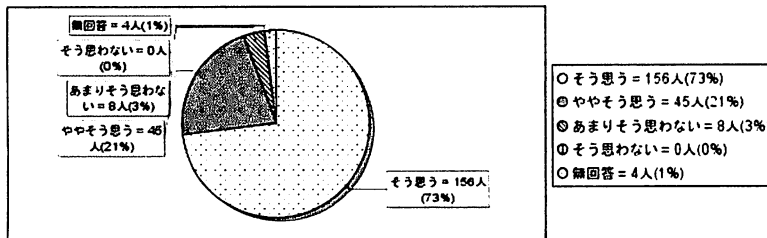
※ 多重回答エラー:1 (0%)を除く



4. 学習プリントや資料などが工夫されていますか。

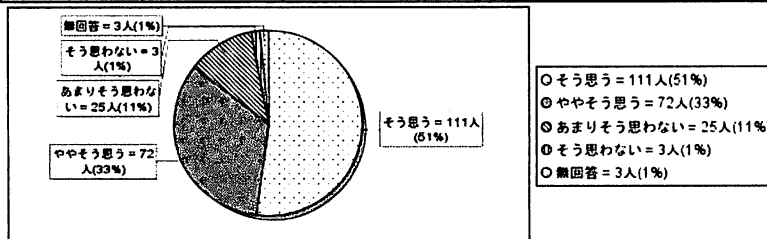
| そう思う | ややそう思う | あまりそう思わない | そう思わない | 無回答 | 計 |
|------|--------|-----------|--------|-----|------|
| 156 | 45 | 8 | 0 | 4 | 213 |
| 73% | 21% | 3% | 0% | 1% | 100% |

※ 多重回答エラー:1 (0%)を除く



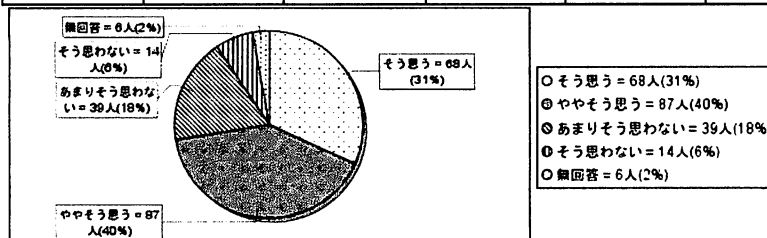
5. あなたは授業でわからないことやできないことを周りに聞いたり、人に教えたりしていますか。

| そう思う | ややそう思う | あまりそう思わない | そう思わない | 無回答 | 計 |
|------|--------|-----------|--------|-----|------|
| 111 | 72 | 25 | 3 | 3 | 214 |
| 51% | 33% | 11% | 1% | 1% | 100% |



6. あなたは授業の予習や復習に進んで取り組んでいますか。

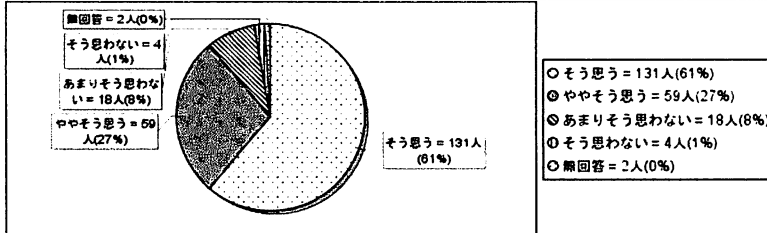
| そう思う | ややそう思う | あまりそう思わない | そう思わない | 無回答 | 計 |
|------|--------|-----------|--------|-----|------|
| 68 | 87 | 39 | 14 | 6 | 214 |
| 31% | 40% | 18% | 6% | 2% | 100% |



(3) 社会の授業について

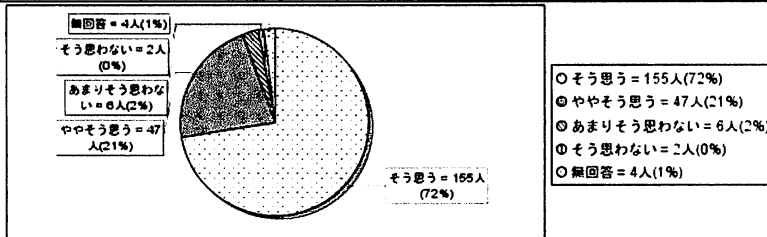
1. 授業の雰囲気は学習に集中しやすいですか。

| そう思う | ややそう思う | あまりそう思わない | そう思わない | 無回答 | 計 |
|------|--------|-----------|--------|-----|------|
| 131 | 59 | 18 | 4 | 2 | 214 |
| 61% | 27% | 8% | 1% | 0% | 100% |



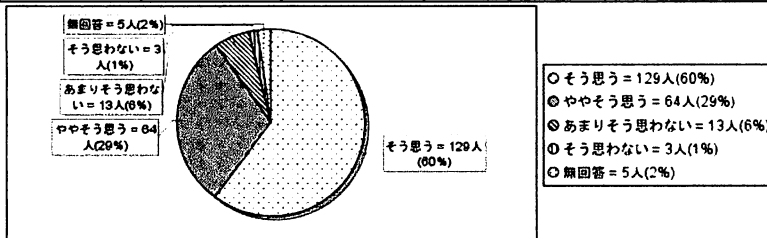
2. 授業中、手順や作業(やること)の説明はわかりやすいですか。

| そう思う | ややそう思う | あまりそう思わない | そう思わない | 無回答 | 計 |
|------|--------|-----------|--------|-----|------|
| 155 | 47 | 6 | 2 | 4 | 214 |
| 72% | 21% | 2% | 0% | 1% | 100% |



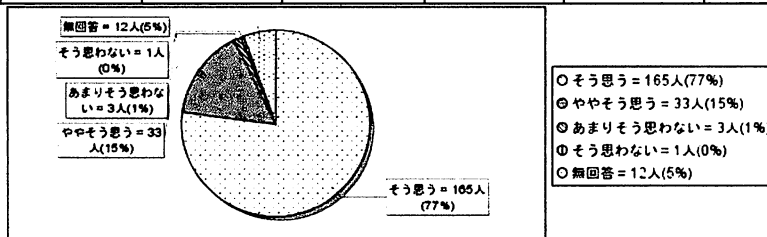
3. 授業の進む速さはあなたに合っていますか。

| そう思う | ややそう思う | あまりそう思わない | そう思わない | 無回答 | 計 |
|------|--------|-----------|--------|-----|------|
| 129 | 64 | 13 | 3 | 5 | 214 |
| 60% | 29% | 6% | 1% | 2% | 100% |



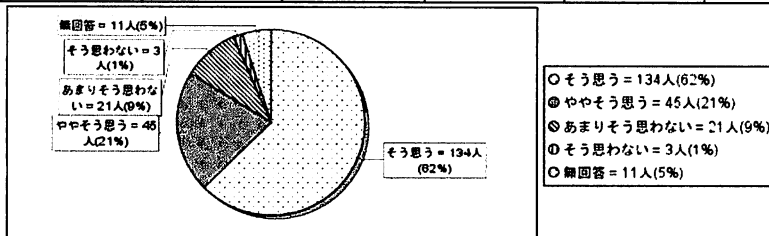
4. 学習プリントや資料などが工夫されていますか。

| そう思う | ややそう思う | あまりそう思わない | そう思わない | 無回答 | 計 |
|------|--------|-----------|--------|-----|------|
| 165 | 33 | 3 | 1 | 12 | 214 |
| 77% | 15% | 1% | 0% | 5% | 100% |



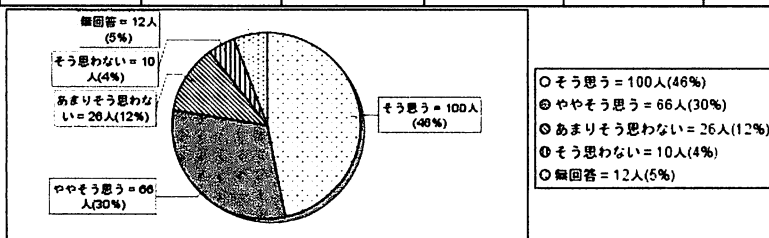
5. あなたは授業でわからないことやできないことを周りに聞いたり、人に教えたりしていますか。

| そう思う | ややそう思う | あまりそう思わない | そう思わない | 無回答 | 計 |
|------|--------|-----------|--------|-----|------|
| 134 | 45 | 21 | 3 | 11 | 214 |
| 62% | 21% | 9% | 1% | 5% | 100% |



6. あなたは授業の予習や復習に進んで取り組んでいますか。

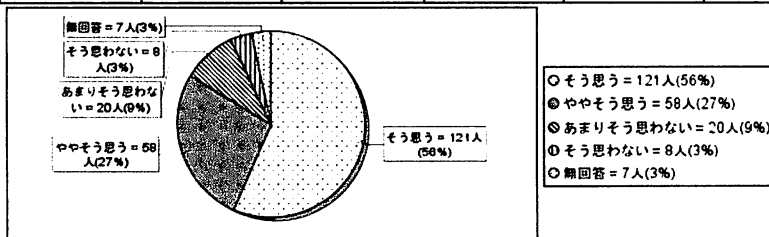
| そう思う | ややそう思う | あまりそう思わない | そう思わない | 無回答 | 計 |
|------|--------|-----------|--------|-----|------|
| 100 | 66 | 26 | 10 | 12 | 214 |
| 46% | 30% | 12% | 4% | 5% | 100% |



(4) 数学の授業について

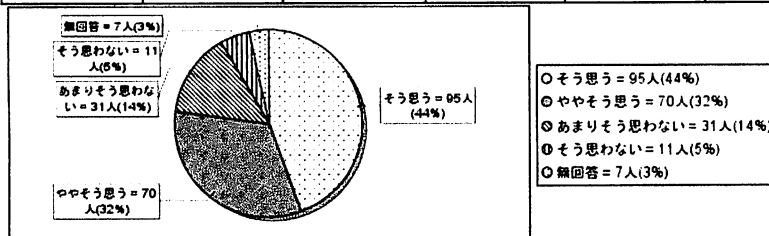
1. 授業の雰囲気は学習に集中しやすいですか。

| そう思う | ややそう思う | あまりそう思わない | そう思わない | 無回答 | 計 |
|------|--------|-----------|--------|-----|------|
| 121 | 58 | 20 | 8 | 7 | 214 |
| 56% | 27% | 9% | 3% | 3% | 100% |



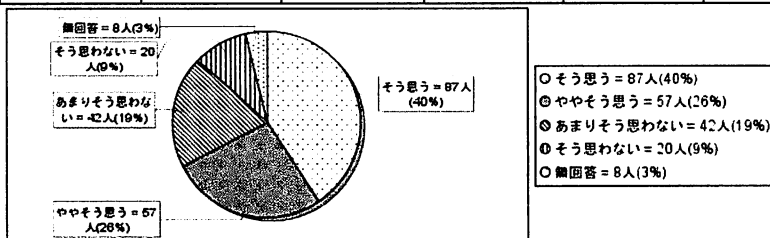
2. 授業中、手順や作業(やること)の説明はわかりやすいですか。

| そう思う | ややそう思う | あまりそう思わない | そう思わない | 無回答 | 計 |
|------|--------|-----------|--------|-----|------|
| 95 | 70 | 31 | 11 | 7 | 214 |
| 44% | 32% | 14% | 5% | 3% | 100% |



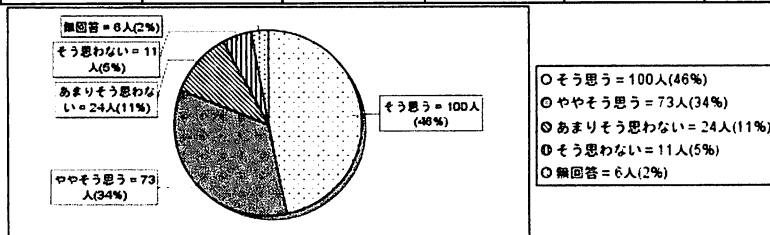
3. 授業の進む速さはあなたに合っていますか。

| そう思う | ややそう思う | あまりそう思わない | そう思わない | 無回答 | 計 |
|------|--------|-----------|--------|-----|------|
| 87 | 57 | 42 | 20 | 8 | 214 |
| 40% | 26% | 19% | 9% | 3% | 100% |



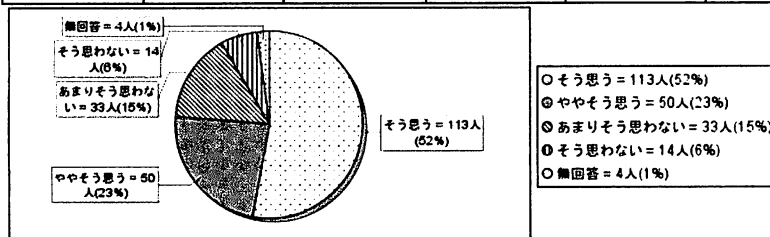
4. 学習プリントや資料などが工夫されていますか。

| そう思う | ややそう思う | あまりそう思わない | そう思わない | 無回答 | 計 |
|------|--------|-----------|--------|-----|------|
| 100 | 73 | 24 | 11 | 6 | 214 |
| 46% | 34% | 11% | 5% | 2% | 100% |



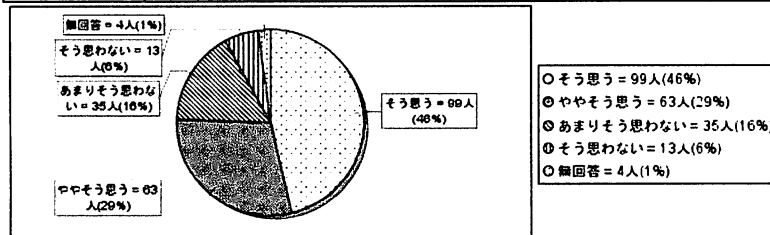
5. あなたは授業でわからないことやできないことを周りに聞いたり、人に教えたりしていますか。

| そう思う | ややそう思う | あまりそう思わない | そう思わない | 無回答 | 計 |
|------|--------|-----------|--------|-----|------|
| 113 | 50 | 33 | 14 | 4 | 214 |
| 52% | 23% | 15% | 6% | 1% | 100% |



6. あなたは授業の予習や復習に進んで取り組んでいますか。

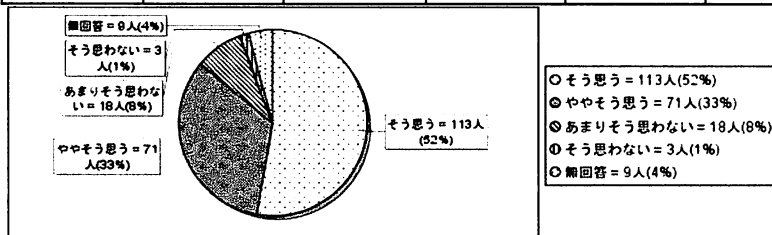
| そう思う | ややそう思う | あまりそう思わない | そう思わない | 無回答 | 計 |
|------|--------|-----------|--------|-----|------|
| 99 | 63 | 35 | 13 | 4 | 214 |
| 46% | 29% | 16% | 6% | 1% | 100% |



(5) 理科の授業について

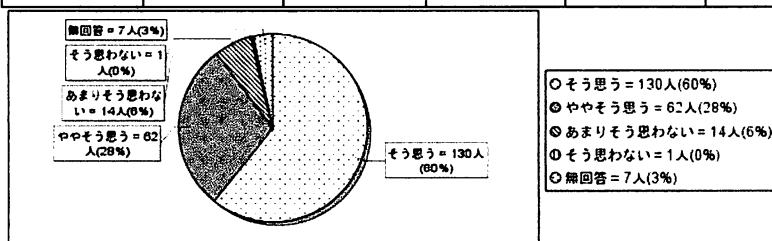
1. 授業の雰囲気は学習に集中しやすいですか。

| そう思う | ややそう思う | あまりそう思わない | そう思わない | 無回答 | 計 |
|------|--------|-----------|--------|-----|------|
| 113 | 71 | 18 | 3 | 9 | 214 |
| 52% | 33% | 8% | 1% | 4% | 100% |



2. 授業中、手順や作業(やること)の説明はわかりやすいですか。

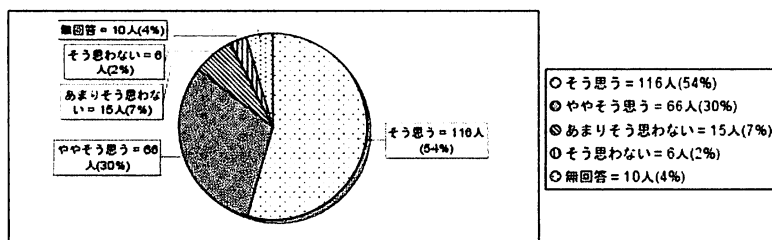
| そう思う | ややそう思う | あまりそう思わない | そう思わない | 無回答 | 計 |
|------|--------|-----------|--------|-----|------|
| 130 | 62 | 14 | 1 | 7 | 214 |
| 60% | 28% | 6% | 0% | 3% | 100% |



3. 授業の進む速さはあなたに合っていますか。

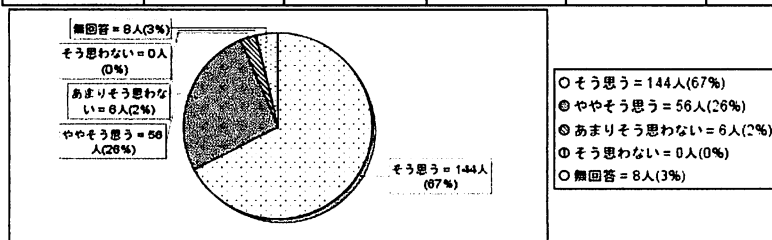
| そう思う | ややそう思う | あまりそう思わない | そう思わない | 無回答 | 計 |
|------|--------|-----------|--------|-----|------|
| 116 | 66 | 15 | 6 | 10 | 213 |
| 54% | 30% | 7% | 2% | 4% | 100% |

※ 多重回答エラー-1 (0%)を除く



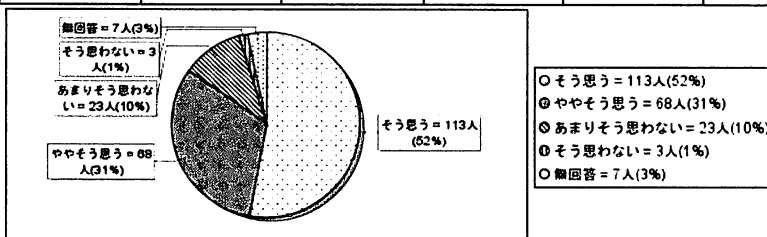
4. 学習プリントや資料などが工夫されていますか。

| そう思う | ややそう思う | あまりそう思わない | そう思わない | 無回答 | 計 |
|------|--------|-----------|--------|-----|------|
| 144 | 56 | 6 | 0 | 8 | 214 |
| 67% | 26% | 2% | 0% | 3% | 100% |



5. あなたは授業でわからないことやできないことを周りに聞いたり、人に教えたりしていますか。

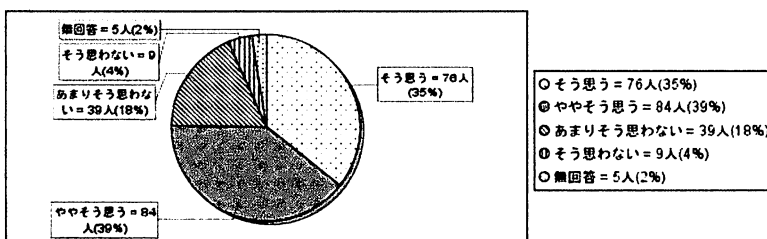
| そう思う | ややそう思う | あまりそう思わない | そう思わない | 無回答 | 計 |
|------|--------|-----------|--------|-----|------|
| 113 | 68 | 23 | 3 | 7 | 214 |
| 52% | 31% | 10% | 1% | 3% | 100% |



6. あなたは授業の予習や復習に進んで取り組んでいますか。

| そう思う | ややそう思う | あまりそう思わない | そう思わない | 無回答 | 計 |
|------|--------|-----------|--------|-----|------|
| 76 | 84 | 39 | 9 | 5 | 213 |
| 35% | 39% | 18% | 4% | 2% | 100% |

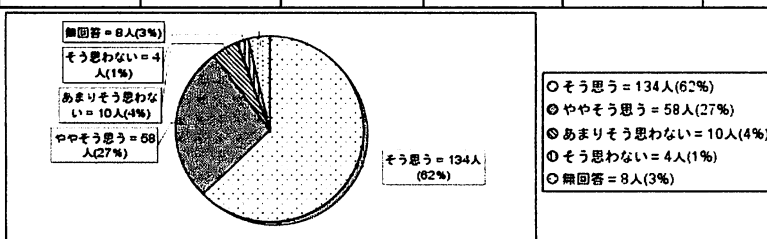
※ 多重回答エラー: 1 (0%)を除く



(6) 英語の授業について

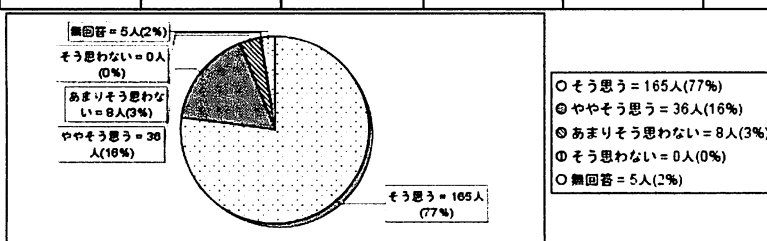
1. 授業の雰囲気は学習に集中しやすいですか。

| そう思う | ややそう思う | あまりそう思わない | そう思わない | 無回答 | 計 |
|------|--------|-----------|--------|-----|------|
| 134 | 58 | 10 | 4 | 8 | 214 |
| 62% | 27% | 4% | 1% | 3% | 100% |



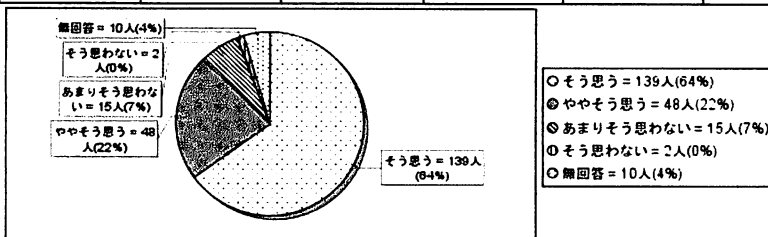
2. 授業中、手順や作業(やること)の説明はわかりやすいですか。

| そう思う | ややそう思う | あまりそう思わない | そう思わない | 無回答 | 計 |
|------|--------|-----------|--------|-----|------|
| 165 | 36 | 8 | 0 | 5 | 214 |
| 77% | 16% | 3% | 0% | 2% | 100% |



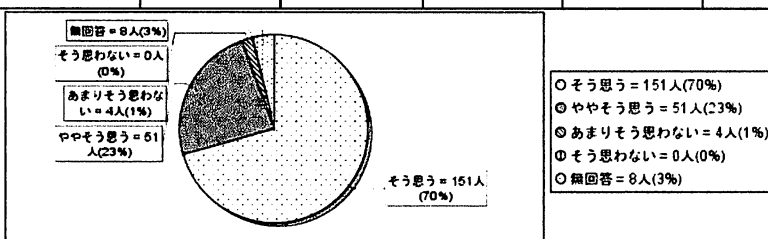
3. 授業の進む速さはあなたに合っていますか。

| そう思う | ややそう思う | あまりそう思わない | そう思わない | 無回答 | 計 |
|------|--------|-----------|--------|-----|------|
| 139 | 48 | 15 | 2 | 10 | 214 |
| 64% | 22% | 7% | 0% | 4% | 100% |



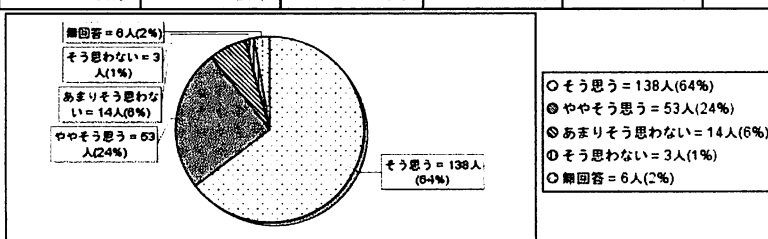
4. 学習プリントや資料などが工夫されていますか。

| そう思う | ややそう思う | あまりそう思わない | そう思わない | 無回答 | 計 |
|------|--------|-----------|--------|-----|------|
| 151 | 51 | 4 | 0 | 8 | 214 |
| 70% | 23% | 1% | 0% | 3% | 100% |



5. あなたは授業でわからないことやできないことを周りに聞いたり、人に教えたりしていますか。

| そう思う | ややそう思う | あまりそう思わない | そう思わない | 無回答 | 計 |
|------|--------|-----------|--------|-----|------|
| 138 | 53 | 14 | 3 | 6 | 214 |
| 64% | 24% | 6% | 1% | 2% | 100% |



6. あなたは授業の予習や復習に進んで取り組んでいますか。

| そう思う | ややそう思う | あまりそう思わない | そう思わない | 無回答 | 計 |
|------|--------|-----------|--------|-----|------|
| 119 | 57 | 17 | 11 | 10 | 214 |
| 55% | 26% | 7% | 5% | 4% | 100% |

