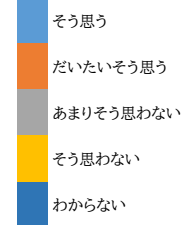
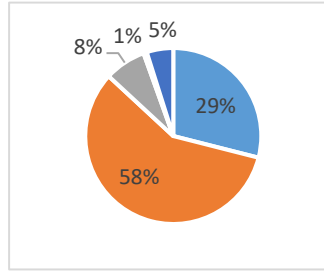


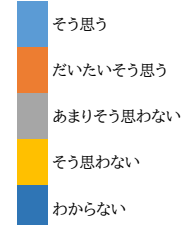
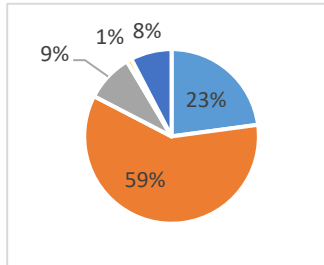
1 学校は学校教育目標や目指す子ども像をわかりやすく説明していましたか。

そう思う	29%
だいたいそう思う	58%
あまりそう思わない	8%
そう思わない	1%
わからない	5%



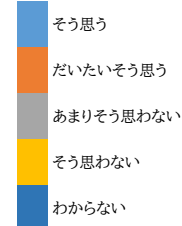
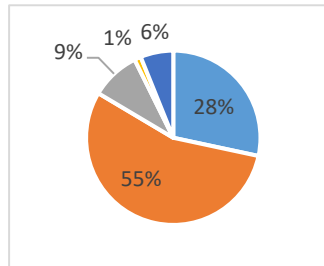
2 学校は「自ら進んで学ぶ子」を目指して重点的に取り組んでいましたか。

そう思う	23%
だいたいそう思う	59%
あまりそう思わない	9%
そう思わない	1%
わからない	8%



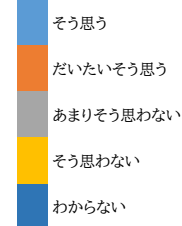
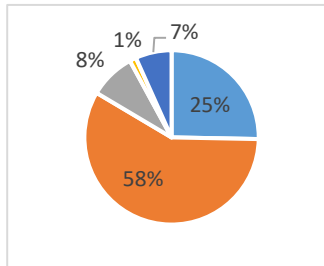
3 学校は「思いやりのある子」を目指して重点的に取り組んでいましたか。

そう思う	28%
だいたいそう思う	55%
あまりそう思わない	9%
そう思わない	1%
わからない	6%



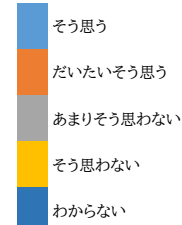
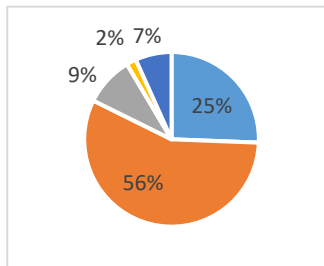
4 学校は「たくましくがんばる子」を目指して重点的に取り組んでいましたか。

そう思う	25%
だいたいそう思う	58%
あまりそう思わない	8%
そう思わない	1%
わからない	7%



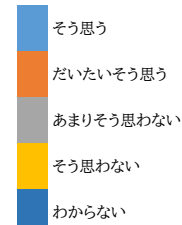
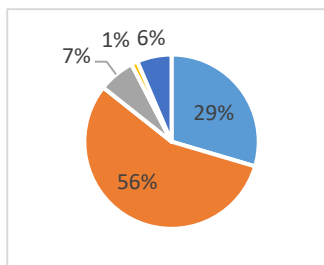
5 ご自分のお子さんは、授業に集中して取り組んでいると思いますか。

そう思う	25%
だいたいそう思う	56%
あまりそう思わない	9%
そう思わない	2%
わからない	7%



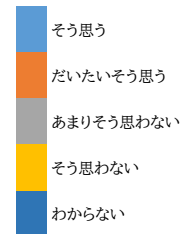
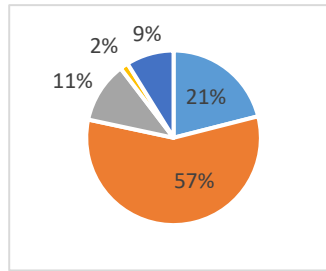
6 学校はわかりやすい授業に努めていると思いますか。

そう思う	29%
だいたいそう思う	56%
あまりそう思わない	7%
そう思わない	1%
わからない	6%



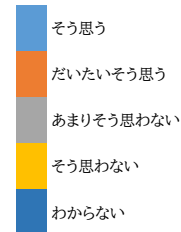
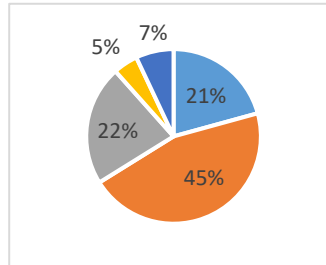
7 学校は子ども達に夢や目標を持たせるよう努めていると思いますか。

そう思う	21%
だいたいそう思う	57%
あまりそう思わない	11%
そう思わない	2%
わからない	9%



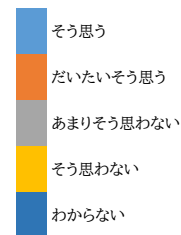
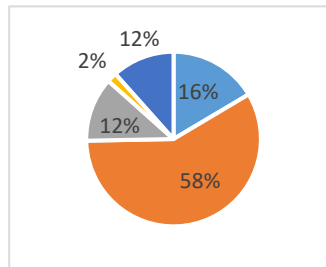
8 今年度の学校行事は、子どもにとって楽しく充実していると思いますか。

そう思う	21%
だいたいそう思う	45%
あまりそう思わない	22%
そう思わない	5%
わからない	7%



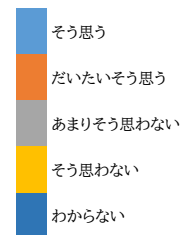
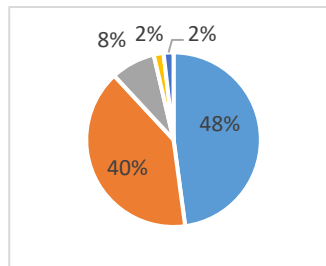
9 学校は、自分の考えをしっかりと持ち、わかりやすく伝えられる子どもに育てようと努めていますか。

そう思う	16%
だいたいそう思う	58%
あまりそう思わない	12%
そう思わない	2%
わからない	12%



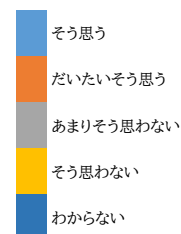
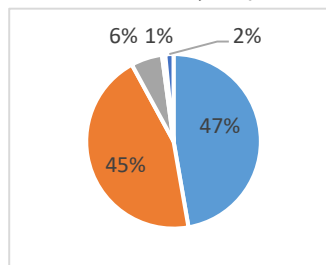
10 ご自分のお子さんは、楽しく学校に通っていますか。

そう思う	48%
だいたいそう思う	40%
あまりそう思わない	8%
そう思わない	2%
わからない	2%



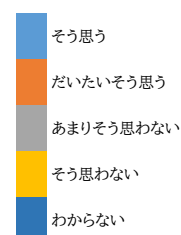
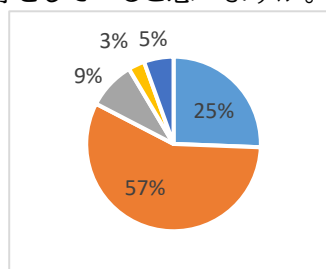
11 ご自分のお子さんは、友達と仲良く生活していると思いますか。

そう思う	47%
だいたいそう思う	45%
あまりそう思わない	6%
そう思わない	1%
わからない	2%



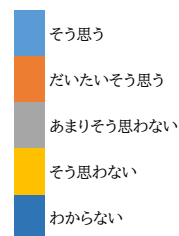
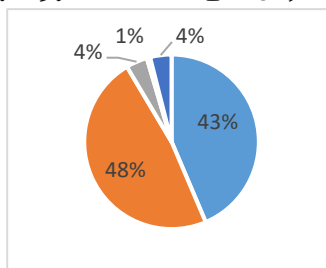
12 学校は子どもを理解し子どもにあった指導をしていると思いますか。

そう思う	25%
だいたいそう思う	57%
あまりそう思わない	9%
そう思わない	3%
わからない	5%



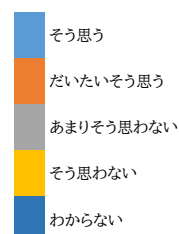
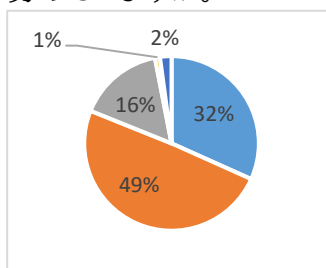
13 学校は挨拶等の基本的な生活習慣の指導に努めていると思いますか。

そう思う	43%
だいたいそう思う	48%
あまりそう思わない	4%
そう思わない	1%
わからない	4%



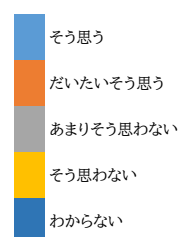
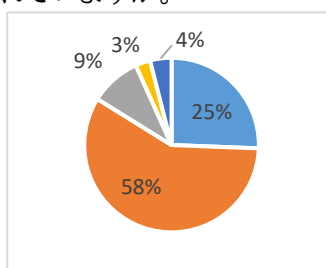
14 学校は登下校を含めた日常の安全確保に努めていますか。

そう思う	32%
だいたいそう思う	49%
あまりそう思わない	16%
そう思わない	1%
わからない	2%



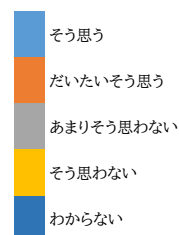
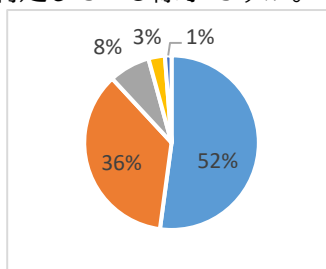
15 学校の校舎内外の環境は、綺麗に整備されていますか。

そう思う	25%
だいたいそう思う	58%
あまりそう思わない	9%
そう思わない	3%
わからない	4%



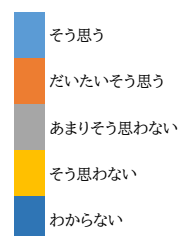
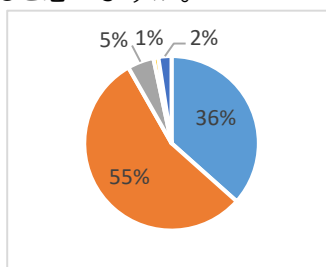
16 ご自分のお子さんは、本校の学校給食に満足している様子ですか。

そう思う	52%
だいたいそう思う	36%
あまりそう思わない	8%
そう思わない	3%
わからない	1%



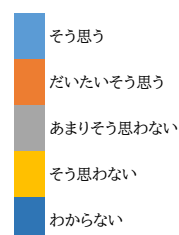
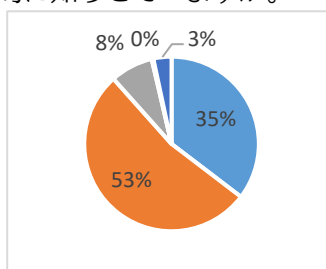
17 学校は健康管理や体力づくりに努めていると思いますか。

そう思う	36%
だいたいそう思う	55%
あまりそう思わない	5%
そう思わない	1%
わからない	2%



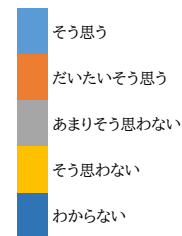
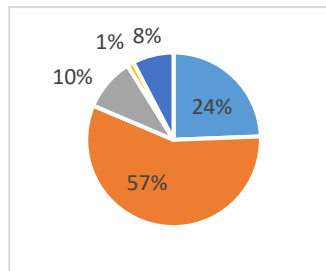
18 学校は保護者・地域に必要な情報を積極的に知らせていますか。

そう思う	35%
だいたいそう思う	53%
あまりそう思わない	8%
そう思わない	0%
わからない	3%



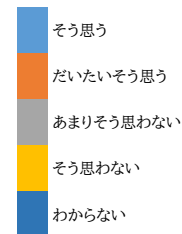
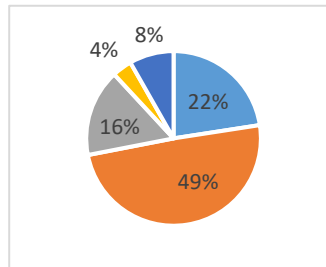
19 学校は保護者・地域と連携協力して教育活動を行っていますか。

そう思う	24%
だいたいそう思う	57%
あまりそう思わない	10%
そう思わない	1%
わからない	8%



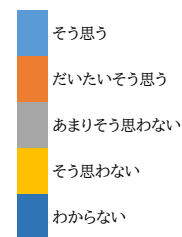
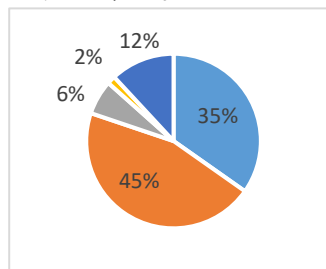
20 学校の教育活動の様子がよくわかりますか。

そう思う	22%
だいたいそう思う	49%
あまりそう思わない	16%
そう思わない	4%
わからない	8%



21 学校は問題が発生したとき、すぐに対応してくれますか。

そう思う	35%
だいたいそう思う	45%
あまりそう思わない	6%
そう思わない	2%
わからない	12%



22 学校は子どものことについて丁寧に相談に応じてくれますか。

そう思う	35%
だいたいそう思う	46%
あまりそう思わない	7%
そう思わない	2%
わからない	10%

