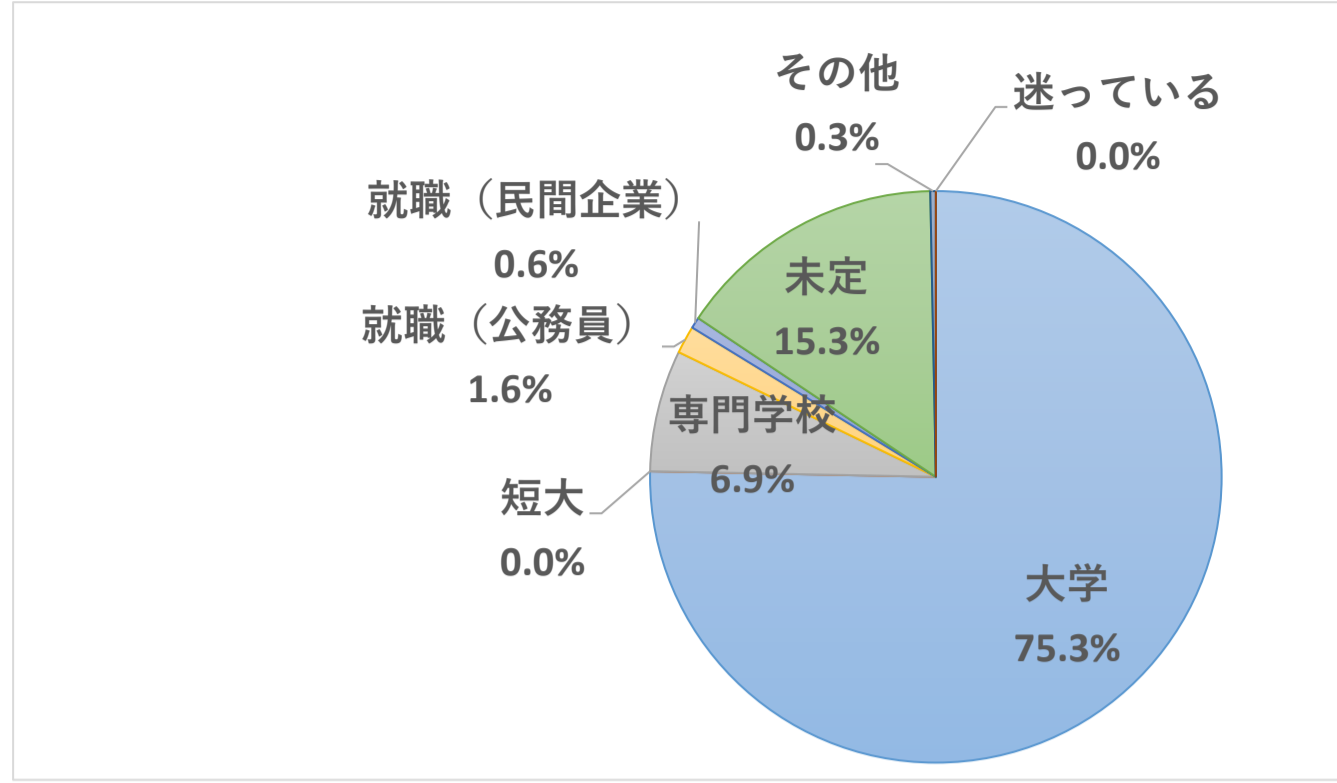


1 学年進路希望調査 1 学期

問1 あなたの現在の進路希望を1つ選びなさい。

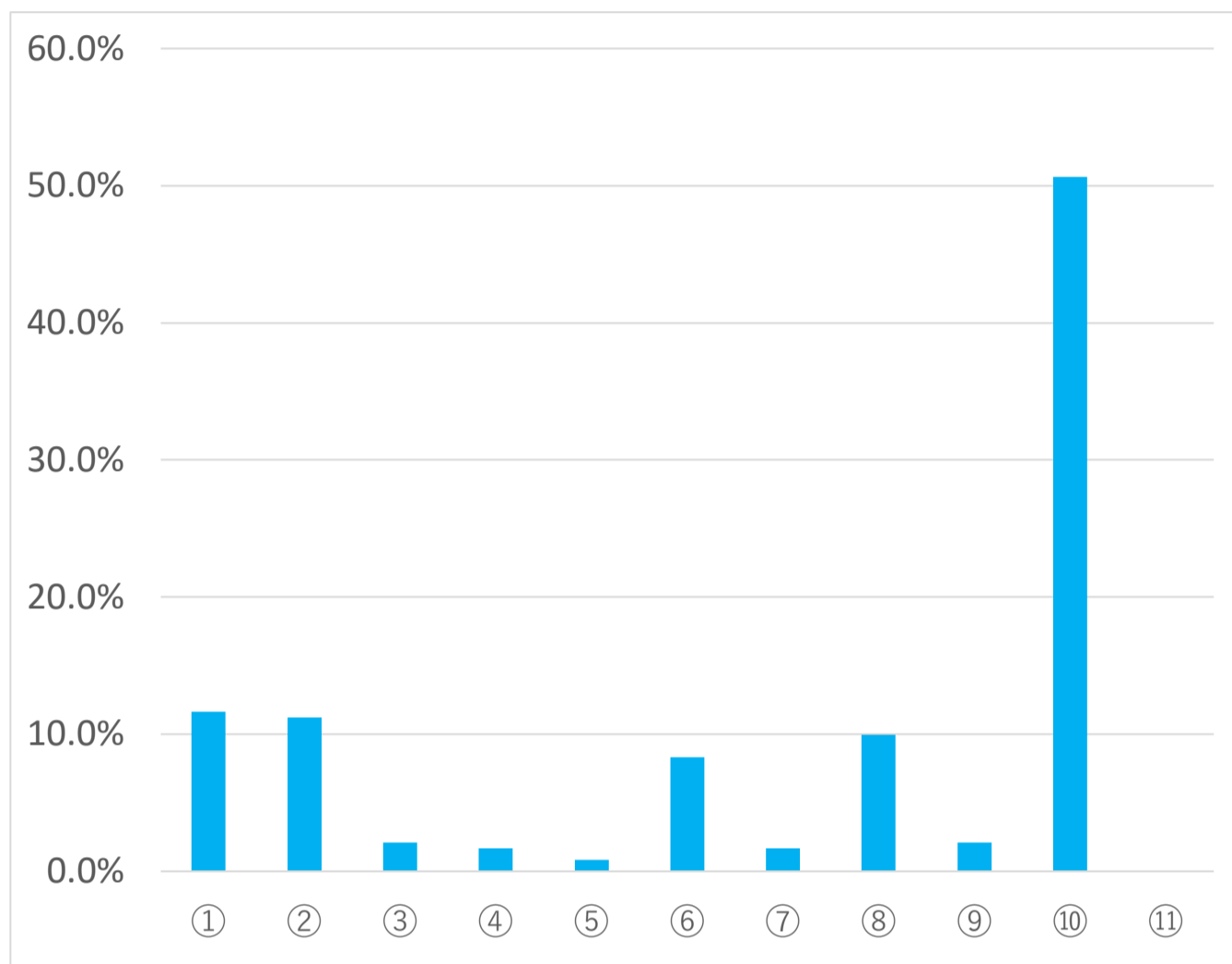
	男女		合計	割合
	男	女		
大学	138	103	241	75.3%
短大	0	0	0	0.0%
専門学校	7	15	22	6.9%
就職（公務員）	5	0	5	1.6%
就職（民間企業）	1	1	2	0.6%
未定			49	15.3%
その他			1	0.3%
迷っている			0	0.0%
未回答			0	

前年3学期



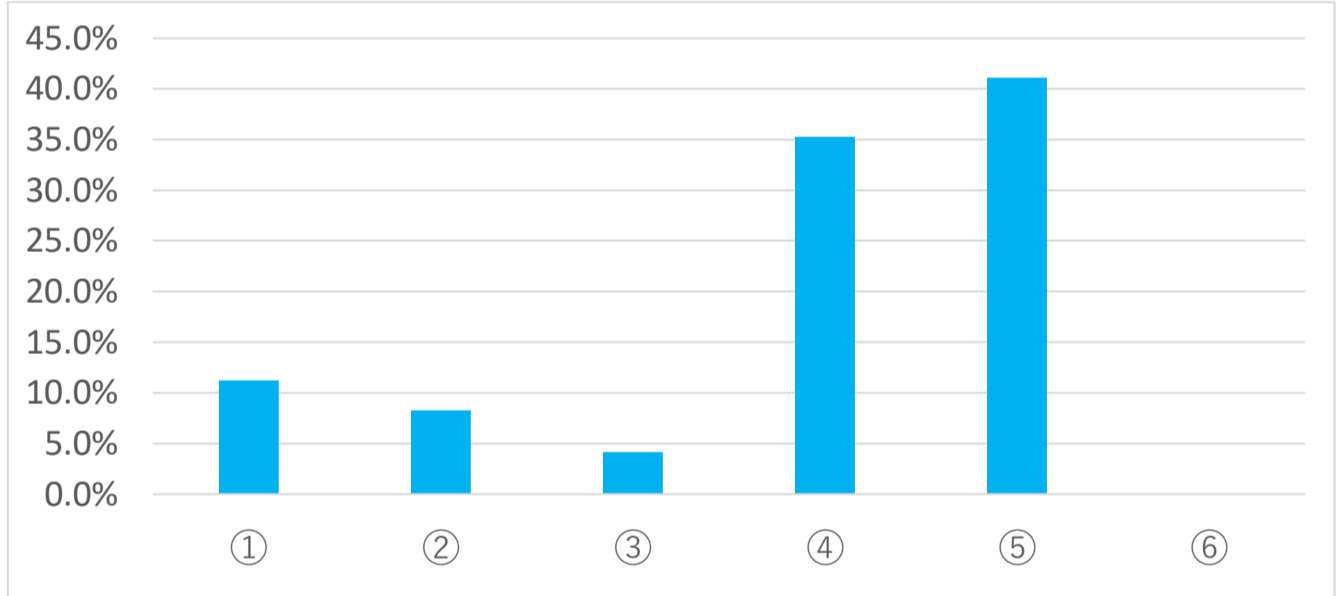
問2 大学を希望した生徒のみ回答してください。あなたの希望する大学の分野を選びなさい。

番号	分野	男女		合計	割合
		男	女		
①	人文科学（哲学 心理学 文学 語学 歴史 文化 地理）	6	22	28	11.6%
②	社会科学（法学 政治学 経済学 社会学 商学 経営学）	18	9	27	11.2%
③	理学（数学 物理学 化学 生物学 地学）	5	0	5	2.1%
④	工学（機械 電気 電子 建築 土木 情報 通信）	4	0	4	1.7%
⑤	農学（農業 水産 林業 獣医）	1	1	2	0.8%
⑥	保健（医学 薬学 歯学 看護 医療 保健）	6	14	20	8.3%
⑦	家政（食物 栄養 被服 生活）	2	2	4	1.7%
⑧	教育（幼稚園教諭 保育士 小中学校教諭）	10	14	24	10.0%
⑨	芸術（音楽 美術 芸術）	2	3	5	2.1%
⑩	大学に行きたいけど学部系統未定			122	50.6%
⑪	迷っている			0	0.0%
	未回答			0	



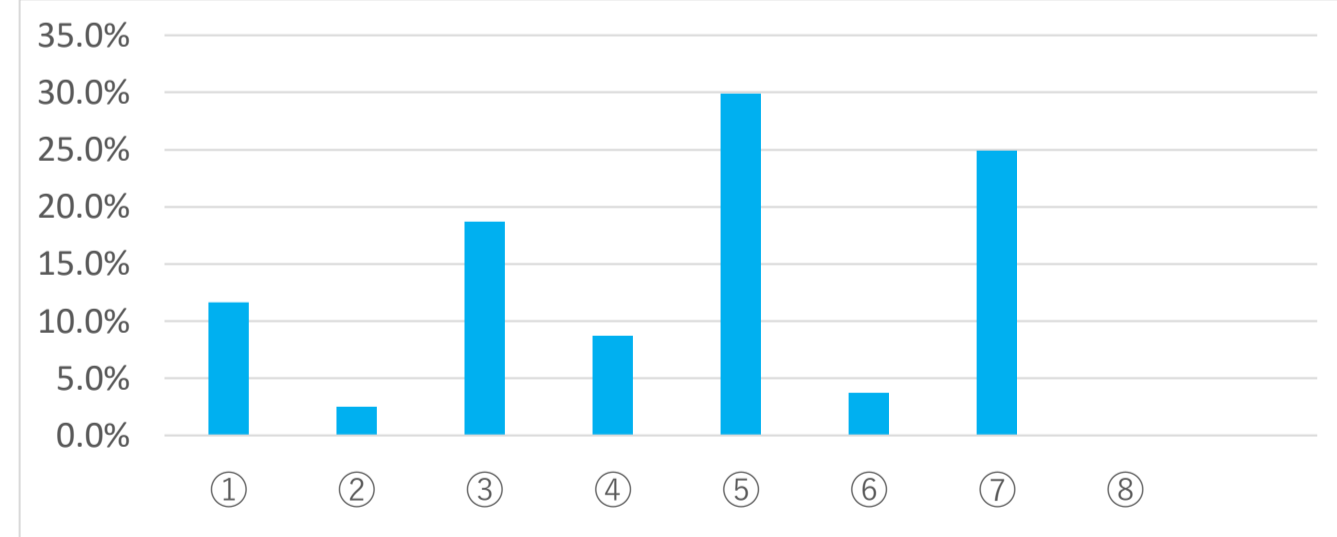
問3 大学を希望した生徒のみ回答してください。現在考えている大学への受験方法を選びなさい。

	合計	割合
① 一般受験（共通テスト、大学個別試験）	27	11.2%
② 総合型選抜（旧AO自己推薦）	20	8.3%
③ 学校推薦型公募推薦（校長推薦）	10	4.1%
④ 学校推薦型指定校推薦	85	35.3%
⑤ 未定	99	41.1%
⑥ 迷っている	0	0.0%
未回答	0	



問4 大学を希望した生徒のみ回答してください。あなたが現在志望する第1希望の大学群は

	合計	割合
① 国公立 レベル	28	11.6%
② 早慶上理ICU レベル	6	2.5%
③ GMARCH レベル	45	18.7%
④ 成成明学独学武 レベル	21	8.7%
⑤ 日東駒専 レベル	72	29.9%
⑥ 大東亜帝国 レベル	9	3.7%
⑦ その他	60	24.9%
迷っている	0	0.0%
未回答	0	



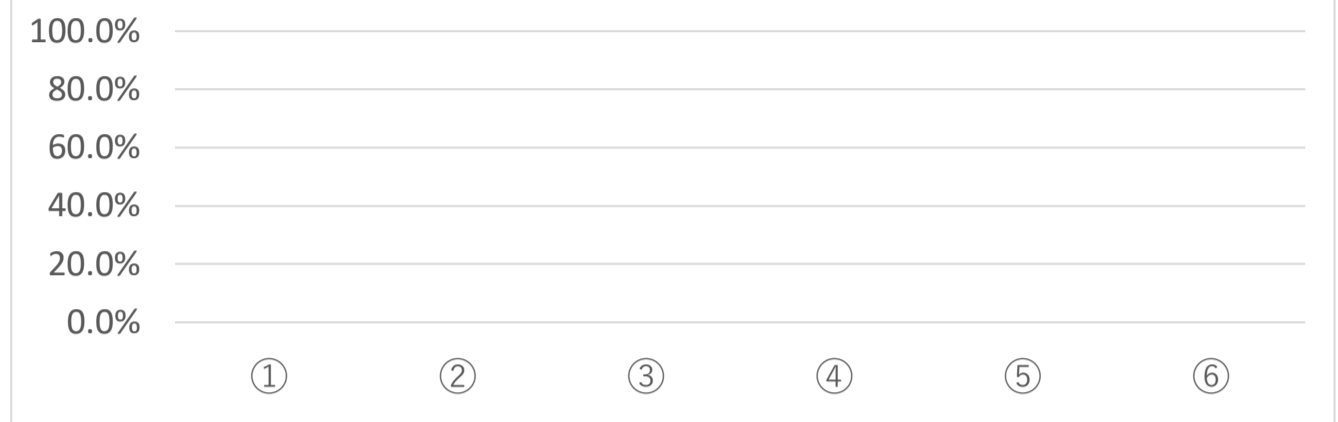
問5 短大 を希望した生徒のみ回答してください。あなたの希望する短大の分野を選びなさい。

		男女		合計	割合
		男	女		
① 人文科学（哲学 心理学 文学 語学 歴史 文化 地理）	男	0		0	
	女	0			
② 保健（医学 薬学 歯学 看護 医療 保健）	男	0		0	
	女	0			
③ 家政（食物 栄養 被服 生活）	男	0		0	
	女	0			
④ 教育（幼稚園教諭 保育士 小中学校教諭）	男	0		0	
	女	0			
⑤ 短大に行きたいけど学部系統未定	男	0		0	
	女	0			
⑥ その他				0	
⑦ 迷っている				0	
未回答				0	



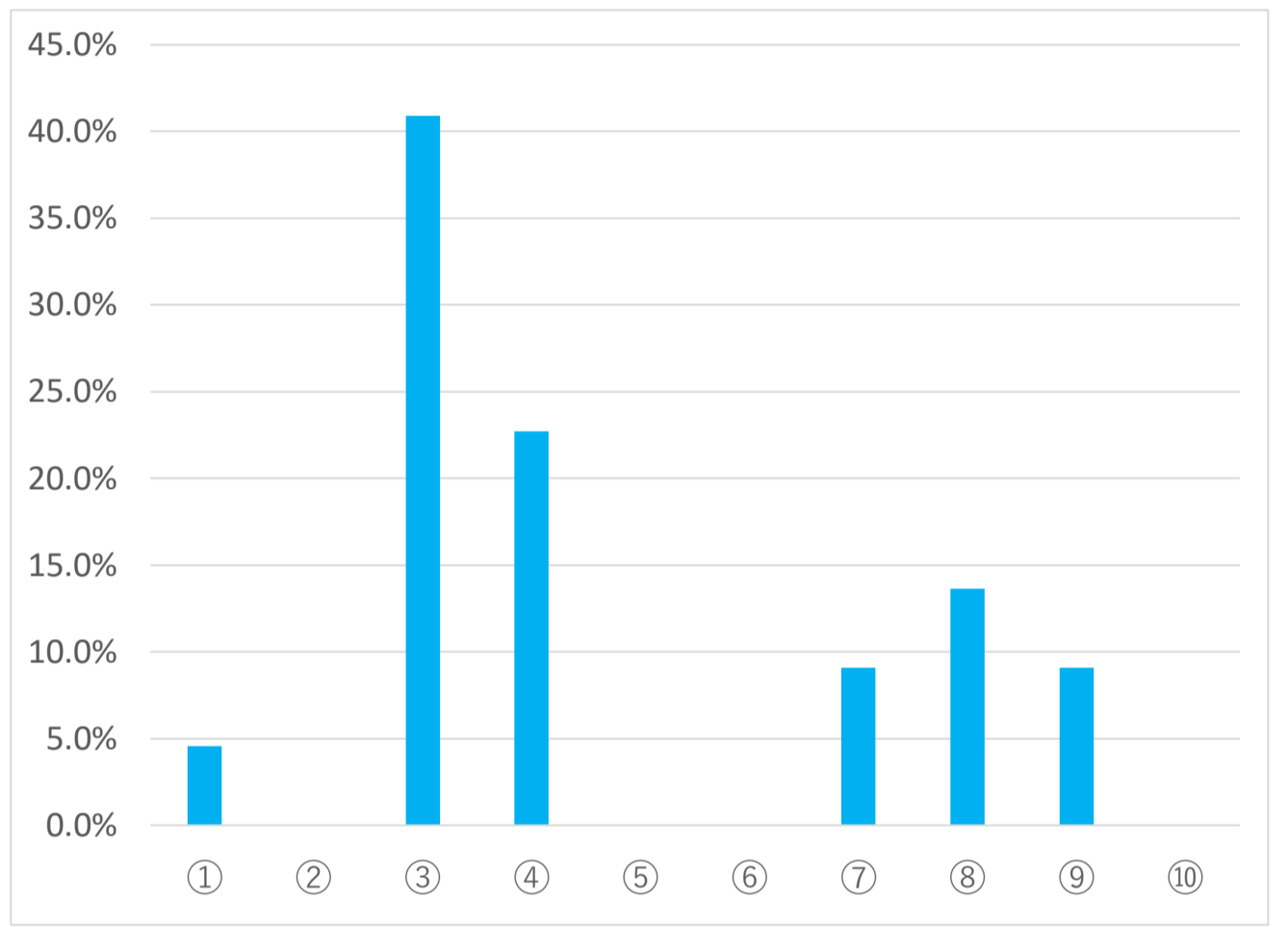
問6 短大 を希望した生徒のみ回答してください。現在考えている短大への受験方法を選びなさい。

	合計	割合
① 一般受験（共通テスト、大学個別試験）	0	
② 総合型選抜（旧AO自己推薦）	0	
③ 学校推薦型公募推薦（校長推薦）	0	
④ 学校推薦型指定校推薦	0	
⑤ 未定	0	
⑥ 迷っている	0	



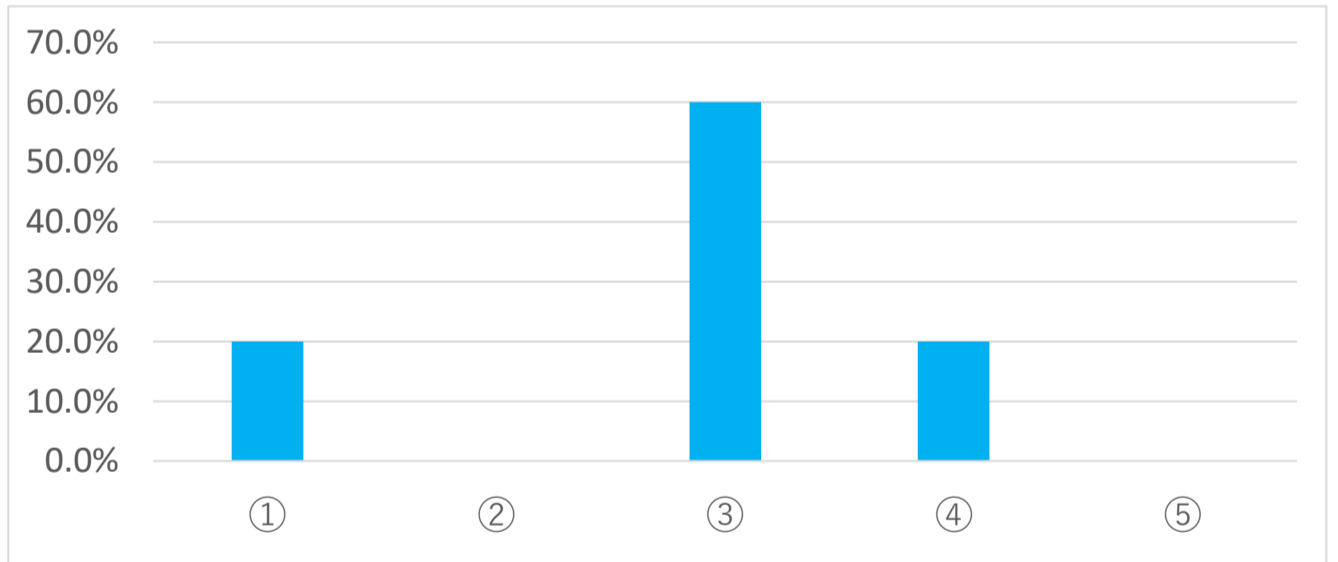
問7 専門学校 を希望した生徒のみ回答してください。あなたの希望する専門学校の分野を選びなさい。

		男女		合計	割合
		男	女		
① 工業系（電気 通信・情報 機械 建築 土木測量 自動車整備 航空 マルチメディア）	男	1		1	4.5%
	女	0			
② 農業系（農業 畜産 造園 動物 園芸）	男	0		0	0.0%
	女	0			
③ 医療（看護 理学療法 作業療法 柔道整復 鍼灸・マッサージ）	男	3		9	40.9%
	女	6			
④ 衛生（栄養 調理 製菓 美容 エステ）	男	2		5	22.7%
	女	3			
⑤ 教育福祉（保育 幼児 介護）	男	0		0	0.0%
	女	0			
⑥ 商業実務（語学 旅行 ホテル 観光 簿記 経理 ビジネス事務）	男	0		0	0.0%
	女	0			
⑦ 服飾（ファッション 服飾デザイン）	男	1		2	9.1%
	女	1			
⑧ 文化教養（公務員 アニメ 芸術 スポーツ 放送）	男	0		3	13.6%
	女	3			
⑨ 専門学校に行きたいけど系統未定	男	0		2	9.1%
	女	2			
⑩ 迷っている				0	0.0%
未回答				0	



問8 就職公務員 を希望した生徒のみ回答してください。あなたが希望する公務員を選びなさい。

		男女		合計	割合
		男	女		
① 国家公務員（一般職 専門職 裁判所職 税務職 衆・参議院職）	男	1		1	20.0%
	女	0			
② 地方公務員（一般行政）	男	0		0	0.0%
	女	0			
③ 地方公務員（消防）	男	3		3	60.0%
	女	0			
④ 地方公務員（警察）	男	1		1	20.0%
	女	0			
⑤ 未定				0	0.0%
未回答				0	



問9 就職民間企業 を希望した生徒のみ回答してください。あなたが希望する就職活動の方法を選びなさい。

		男女		合計	割合
		男	女		
① 学校斡旋（学校に紹介してもらう）	男	0		0	0.0%
	女	0			
② 自己開拓、縁故就職（自分で仕事を見つけたり、親戚や家族の企業に就職）	男	1		2	100.0%
	女	1			
③ 未定				0	0.0%
④ 迷っている				0	0.0%
未回答				0	

