


令和3年度

入学の手引き



松戸市立和名ヶ谷小学校



〒 270-2232 千葉県松戸市和名ヶ谷1085

TEL 047-391-2401 FAX 047-391-8882

【目次】

- 1 和名ヶ谷小学校の概要・・・・・・・・・・P1
- 2 入学式について・・・・・・・・・・P5
- 3 学用品の購入について・・・・・・・・・・P6
- 4 ご家庭で準備していただくもの・・・P7
- 5 入学までにこれだけは・・・・・・・・・・P11
- 6 健康に関することについて・・・・・・・・P12
- 7 校納金について・・・・・・・・・・P12
- 8 通学路について・・・・・・・・・・P13
- 9 メール配信について・・・・・・・・・・P13

《参考》入学までに準備していただくもの・・・P8～P10

【本日の日程】

- ・受付
- ・書類回収
- ・調査票記入
- ・資料（封筒）配付
- ・物品販売

【本日提出いただく書類】

（就学時検診に配付済み）

- ① 家庭環境調査票
 - ② ゆうちょ銀行「自動払込利用申込書」
 - ③ アレルギー管理指導表（就学時健診時にお渡しした方のみ）
- 本日提出できなかった方は、必ず2月中に学校へご提出ください。

（本日配付）

- ④ 第1学年に入学される児童の調査（水色）
- 必要事項を記入の上、必ず提出してください。

1 和名ヶ谷小学校の概要

(1) 教育目標

コロナウイルス感染症対策年度 できることを考える年度

令和2年度 和名ヶ谷小学校 教育活動計画

豊かな心を持ち、よく考えて学ぶ子の育成

確かな学力

意欲を持って学ぶ子

楽しくわかる授業の展開

- ・めあてをはっきりさせた授業
- ・振り返りのできるノート指導
- ・認め合える発表の場
- ・算数寺子屋の充実
- ・家庭学習イエスタの確実な実施

表現力の育成

- ・言語活用科の推進
- ・発達段階に応じた調べ学習
- ・読書活動の推進

研修

- ・主体的に活動する国語の工夫
- ・フレッシュ研修の充実

やる気

自分を **高学年**

見つめる・高める

中学年

友だちの
ことを考える

力いっぱい **低学年**

取り組む

健やかな体

最後までがんばる子
生き生きと運動できる子
みんなと喜びを楽しめる子

心身の健康・体力の向上

- ・発達段階に応じた体力づくり
- ・持久走・なわ跳び月間
- ・ロング昼休みの活用
- ・養護教諭の保健指導の実施
- ・栄養職員の食育教育の実施

身を守る力の育成

- ・避難訓練の実施
- ・「落ちてこない、倒れてこない、移動してこない」の意識化

○明るく活力にあふれる **楽しい学校**

豊かな心

明るいあいさつができる子 友だちと助け合える子 責任を持って活動できる子

豊かな人間関係を育む

- ・明るいあいさつの励行
- ・異学年交流活動
- ・いじめ根絶
- ・福祉教育の推進
- ・「議論する道徳」指導の実施
- ・主体性を育む行事活動
- ・特別支援教育の充実
- ・教育相談・校内委員会の活性化

～学校が楽しいという声のために～

- ◇児童理解に努め、子どもに寄り添った指導をする教師
- ◇子どもとともに学び育つ、意欲と向上心のある教師
- ◇子どもや保護者から信頼される、誠実で使命感を持つ教師

地域・保護者と共に歩む学校

(2) 学校の規模

① 施設

普通教室 23教室

※1年生の教室は2階になります。

特別教室 理科室 家庭科室 音楽室 図書室 図工室 英語ルーム
和室 生活科ルーム コンピュータ室 他

その他 体育館 プール(25m×10m×1m)

② 職員・児童数(令和3年1月30日現在)

・職員数 42名

・児童数 657名(23学級)

1年 87名(3学級) 2年 106名(3学級)

3年 84名(3学級) 4年 121名(4学級)

5年 132名(4学級) 6年 119名(4学級)

特別支援(情緒)学級 8名(2学級)

・世帯数 504世帯

(3) 在校時間(1年生の場合)

始業時刻 8:15

(7時50分から8時10分の間に登校できるようにお願いします)

下校時刻 月、火、水、木、金 (5校時授業) 15:00頃

※なお、給食が始まる(4月中旬)までは短縮日課となり早めに
下校します。詳細につきましては、入学後に学年だよりでお知
らせします。

(4) 休業日

土曜日、日曜日、祝日

夏休み、冬休み、学年末・学年始め休業

県民の日(6月15日)

(5) 日課表 (1年生)

令和2年度		に っ か ひ よ う					1ねん くみ	
じこく	じかん	こうじ	げつ	か	すい	もく	きん	じこく
8:15			あさのかい	あさのかい	あさのかい	あさのかい	あさのかい	8:15
8:25	10		うた	えいご	こくご (かんじ)	こくご (どくしよ)	さんすう	8:25
8:40	15		がくしゅう じゅんぴ					8:40
8:45	5		がくしゅう じゅんぴ					8:45
	45	1	こくご	こくご	こくご	こくご	こくご	
9:30	10		がくしゅう じゅんぴ					9:30
9:40	5		がくしゅう じゅんぴ					9:40
	45	2	がっ かつ	たいいく (そと)	たいいく (なか)	たいいく (そと)	さん すう	
10:25	15		わしょうタイム					10:25
10:40	5		がくしゅう じゅんぴ					10:40
10:45	5		がくしゅう じゅんぴ					10:45
	45	3	ずこう	さん すう	さん すう	こくご (としよ)	ずこう	
11:30	10		がくしゅう じゅんぴ					11:30
11:40	5		がくしゅう じゅんぴ					11:40
	45	4	こくご	こくご	こくご	さん すう	せい かつ	
12:25	45		きゅうしよく					12:25
13:10	15		ひるやすみ					13:10
13:25	5		せいそう じゅんぴ					13:25
13:30	5		せいそう					13:30
13:45	5		がくしゅう じゅんぴ					13:45
13:50	45	5	せい かつ	おん がく	どう とく	せい かつ	おん がく	13:50
14:35	10		かえりのかい					14:35
14:45			14:50					14:45




※ 教科等につきましては、新学期に日課表にてお知らせいたします。

(6) 主な年間行事

※令和2年度はコロナウイルス感染症対策で中止・延期等、例年と大幅に変更となっています。
そのため、令和元年度の行事を記載しています。

1学期	2学期	3学期
4月	9月	1月
・始業式	・始業式	・始業式
・入学式	・修学旅行	・校内書初大会
・登校指導（各学期始め）	・発育測定	・校内書初展
・発育測定（身長、体重）	・避難訓練	・発育測定
・授業参観、懇談会、全体会、PTA総会	・校外学習（動物園）	
・1年生を迎える会		
・家庭確認	10月	2月
・避難訓練	・新体力テスト	・入学説明会
・内科検診	・和小音楽会	・6年生を送る会
・歯科検診	・和小まつり（※PTA主催）	・授業参観、全体会、懇談会
	・避難訓練（不審者対応）	・避難訓練
5月	11月	
・運動会	・校内マラソン大会	3月
・心臓検診	・避難訓練（火災）	・卒業証書授与式
・尿検査	・就学時健康診断	・修了式、お別れの会
・避難訓練	・校内絵画展	
・眼科検診	・授業参観、全体会、懇談会	※学年末・学年始め休業
6月	12月	
・林間学園	・終業式	
・聴力検査		
・土曜参観	※冬季休業	
・避難訓練		
・プール開き		
7月		
・懇談会		
・終業式		
・三者面談		
※夏季休業		

2 入学式について

- ・入学予定者 75名(2/16現在)
 - ・学級数 3学級、特別支援学級2学級
- 
- ・期 日 令和3年4月9日(金)
 - ・日 程 9:00~9:30 受付 ※健康チェックシートを提出してください
 - 10:00~10:45 入学式(体育館)
 - 11:00~11:40 担任の話(各教室)
 - 記念写真撮影(体育館) ※校長、担任、児童、保護者

※今後のコロナ感染状況によっては、変更となる場合があります。
和名ヶ谷小学校のホームページや学校メールにてご確認ください。

【持ち物】

- ① 入学通知書(忘れずにお持ちください)
- ② 健康チェックシート(2/22(月)の入学説明会にて配付)
- ③ 教科書その他を入れる袋(しっかりとした大きめの物) ※ランドセルは要りません
- ④ 上履き(お子さんは、かかとと前部分の2か所に記名してください。
保護者の方もお持ちください。)



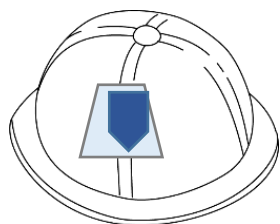
*かかとと前部分2ヶ所に
記名してください。

【当日の流れ】 ※変更となる場合がありますので、当日受付にて確認してください。

- (1) 東昇降口前にクラス名簿を掲示します。お子さまの学級を確認し、受付をしてください。
- (2) 受付後、靴箱に(児童名の記入有り)靴を入れ、教室へ移動してください。
- (3) 教室では、お子さまは名前の書いてある席に座ります。この間にロッカー・廊下の小物掛けの場所や机上の配布物をお子さまといっしょに確認してください。掲示されている地図の自宅の場所にシールを貼っていただきます。
- (4) 保護者の方は、先に体育館へ移動します。(お子さんは学級毎に入場します。)
- (5) その後は、日程通りです。

【その他】

- ・当日配布された物品には、必ずひらがなで記名してください。
- ・入学式翌週(4/12月)からお子さまは、保護者の付添いなしで登校します。入学式までに通学路をお子さまと一緒に確認し、子どもだけで下校できるようにしてください。
- ・給食開始(現在4/15を予定。※変更の場合あります)までは、11時45分頃の下校を予定しています。教職員が先導して、色別コースごと集団で下校します。教職員が引率する最終地点については、P13の通学路地図にてご確認ください。
- ・集団下校用地区別リボンを当日配布します。
ワッペンをピンに固く結んでください(帽子も入学式に配布)。



3 学用品の購入について（2/22に販売があるもの）

（1）体操服

体操服（白の丸首・半袖シャツ）
クォーターパンツ（紺・男女とも）
赤白帽子
名札（体操服用）

〈本日の販売業者〉 「藤屋」 松戸市北松戸2-6-6 047-364-7458

（2）全員同じものをそろえてほしいもの

算数セット	バラでの購入も可。 2年生頃まで使用します。
連絡帳	
連絡袋	

〈本日の販売業者〉 「森山商会」 松戸市緑ヶ丘1-198 047-362-3680

（3）似たようなものをそろえてほしいもの

粘土工作板（カッター・粘土両用）
油粘土（ケース含）
引き出し
クレヨン16色
色鉛筆12色
液体のり
セロハンテープ（ケース付き）
はさみ

〈本日の販売業者〉 「ニシタニ」 松戸市五香西3-26-18 047-387-3576

※同じ学用品を準備できる方は、無理に購入する必要はありません。

（色、形、大きさ等はちがってもさしつかえありません。）

※7ページに記載以外の文房具につきましては、入学後、担任からご家庭に連絡があります。

※学校では、業者から販売品を預かりません。必要な方は本日中に購入をおすすめください。

（4）入学後、学校でまとめて購入するもの

名札	1学期の教材費で 集金します。
氏名ゴム印	
ノート	
通知票用ファイル、封筒	集金方法は改めて連絡します。
記念写真	



4 ご家庭で入学までに準備していただくもの

■ は本日業者販売有り

<input type="checkbox"/>	上履き	外履きと区別できるもの。バレシューズ等 指定なし
<input type="checkbox"/>	上履き入れ	
<input type="checkbox"/>	通学用の靴	体育用も兼ねて、はきやすく運動しやすいもの
<input type="checkbox"/>	雨具	傘・レインコート等
<input type="checkbox"/>	ハンカチ	
<input type="checkbox"/>	ちり紙	
■	防災頭巾	不時の災害に備え、避難時に被ります。
■	☆防災頭巾カバー	取り出しやすいものをご準備ください。市販品可
<input type="checkbox"/>	☆道具袋	★のついた文房具を入れます。
<input type="checkbox"/>	☆体操服袋	体操服、クォーターパンツ、赤白帽子を入れます。
<input type="checkbox"/>	☆雑巾 2枚	子どもの手でしぼれる薄手のもの。記名は不要。
<input type="checkbox"/>	鉛筆 2BかB	※ お子さまが使用する文房具類の選択については、保護者の方で十分に考慮する必要があります。お子さまが集中して学習に臨めるように、 <u>使いやすい、気の散らない文房具</u> を選んであげてください。
<input type="checkbox"/>	筆箱（箱型の物）	
<input type="checkbox"/>	下敷	
<input type="checkbox"/>	消しゴム	
<input type="checkbox"/>	定規（筆箱に入る長さ）	
<input type="checkbox"/>	自由帳	
■	色鉛筆（12色）	
<input type="checkbox"/>	赤青色鉛筆 1本	
■	クレヨン（16色）	
■	★のり	
■	★はさみ	
■	★セロテープ	
<input type="checkbox"/>	★ホチキス	
<input type="checkbox"/>	★ホチキスの針	
<input type="checkbox"/>	★木工用 ボンド	
<input type="checkbox"/>	★折り紙(ケース付き)	
■	粘土	
■	粘土工作板	
■	引出し	

※（通学用の）黄色い帽子、黄色いランドセルカバーは、入学式当日、松戸市から入学記念品として贈呈される予定ですので、購入の必要はありません。

※ 服装について、制服はありません。自分で着脱でき、丈夫で実用的なものをご準備ください。

※ ☆マークのものは、10ページに作成例があります。

★マークのものは、お道具袋の中に入れます。

○お子さまの全ての持ち物に名前を記入してください。

（大変ですが、算数セットの計算カードやおはじき、色板など全てのものに）

○記名はひらがなでお書きください。

○色柄物の体操服袋などは、白布に黒の油性ペンで記名をお願いします。

《参考》 入学までに準備していただくもの NO1

上げき
前・かかと部分の
2か所に記名してください



ランドセル
色の指定はありません
カバーは入学式で配られます



黄色い帽子も入学式で配られます

体操服
丸首白の半そで(左胸に名札をつける)
紺色無地のクォーターパンツ
(表の前に名前)



赤白帽子

体操服袋(ひもが長すぎないように)

体操服袋

- ・廊下のものかげにかけて使用
- ・月曜日に持ってきて金曜日に持ち帰ります



防災頭巾
緊急時に自分で取り出せ、安全性に優れたもの

ぞうきん2まい
子どもがしぼりやすい、薄手のもの

道具ぶくろ(机の横にかける)
袋が床に引きずらない大きさ
道具袋に入れたものが取り出しやすいもの

道具袋



かけるところ
から床まで
約45cm

道具袋の中身



道具袋の中身

中の液漏れ防止のふたは
はずしてから
道具袋に
入れてください



机の中

12色の色鉛筆



16色のクレヨン

机の中


毎日持ち帰るものを入れる



置いてかえるものを入れる

机の中

重ねて
持ち運びが
できる



筆箱

箱型の筆箱

消しゴム

定規

鉛筆4~5本

赤青色鉛筆



算数セット

数え棒

時計

計算カード

ブロック

おはじき

かたち(色板)

数(すう)カード



算数セット

鉄板

シートセット



粘土板・工作マット

工作マット

粘土 (粘土べらはいりません)



粘土

粘土の袋はとる
こねておく



連絡袋と連絡帳

連絡袋

連絡帳



防災頭巾(背もたれ型)



上の写真に限らず、背もたれ型の防災頭巾があります。
お子様が取りやすいものをご準備ください。

防災頭巾(座布団型)

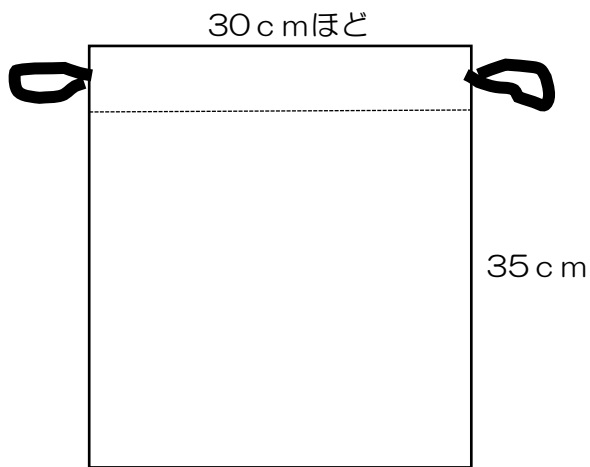


持ち物には

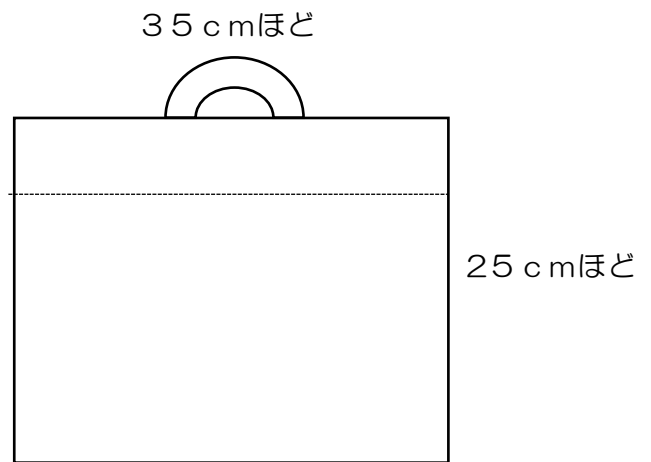
必ず記名をお願いします



①体操服袋



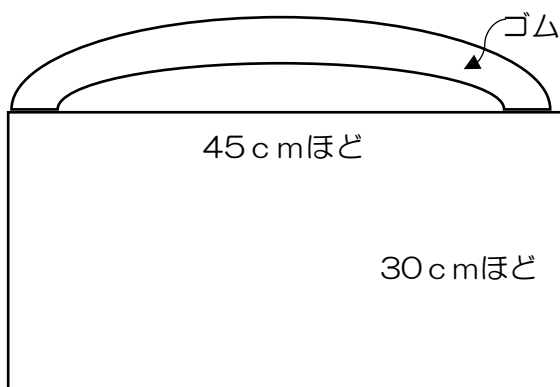
②道具袋



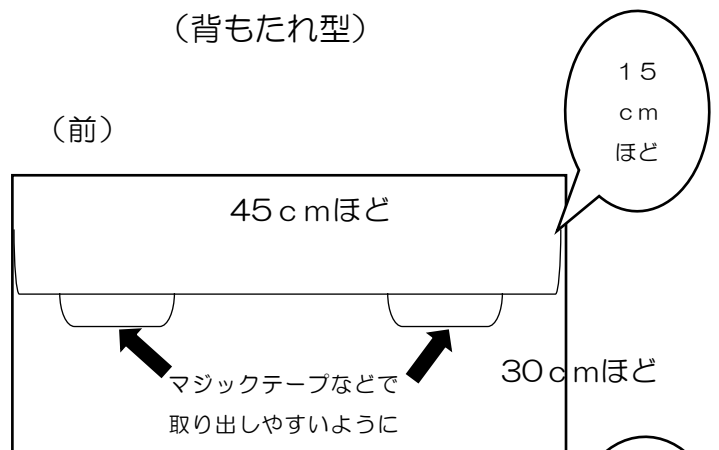
※ひもが長すぎると、床にひきずってしまいます。

② 防災頭巾カバー（避難時に取り出しやすいものをご準備ください）

（座布団型）




（背もたれ型）




③ ぞうきん

（できあがりは
フェイスタオル1/4の
大きさを薄手のもの）



（後ろ）



5 入学までにこれだけは

お子さまが集団生活をしていくために、少しずつ練習や準備をしておかなければならないことがあります。特に次のことに、入学前にご家庭でお願いします。

(1) 規則正しい生活について

- ①入学式の翌日、8時15分から学校が始まります。
- ②規則正しい生活は、健康のもとです。就寝時刻・食事の時刻・テレビの見方・偏食をしない等の学校生活に合わせた生活習慣を身につけさせてください。
- ③一人でトイレに行ける。特に、登校前に用便は済ませる習慣をつけさせてください。
 - ・パンツ、ズボン等を全部とらずにトイレに行ける
 - ・トイレのドアをしめて用便ができる※学校のトイレはほとんどが和式水洗トイレです。使用法について慣れさせておいてください。
- ④歯みがき、洗顔、手洗いができる。
- ⑤「はい」と返事ができる。（「うん」ではなく）
- ⑥聞かれたことに対して、応答ができる。
- ⑦自分の名前が言え、ひらがなで書くこともできる。
- ⑧あいさつができる。（「おはようございます」「こんにちは」「さようなら」）
- ⑨食事は、20分ぐらいで食べ終わるようにする。

(2) 忘れ物について

- ①忘れ物をして学校に届けることのないように前日にお子さまと準備をしてください。
- ②安全上、放課後、学校に忘れ物を取りに来ないようにしてください。

(3) 病気の治療について

- ①就学時健康診断の結果、治療を要するところがありましたら入学までに治療してください。（特に、目や鼻の病気、むし歯など。）

(4) 持ち物への記名について

- ①1年生は、自分のものと友だちのものとの区別がつきにくいようです。必ず記名をお願いします。
- ②洋服、下着、ランドセル、くつ、学用品（特に鉛筆）、ハンカチ、ちり紙など全部に名前を書き、自分の物をよく覚えさせておいてください。

(5) 外出するときの約束について

- ①遊びに行くときは、「どこへ」「だれと」「何をしに」「何時に帰る」をはっきりと告げるよう習慣化させてください。
- ②「行ってきます」「ただいま」が言えるようにしてください。

(6) 道路の歩き方について

- ①道路は右側を歩き、横断は横断歩道を渡ります。
- ②道路上では遊びません。
- ③登下校の際は、学校で決めている通学路を通ります。お子さまと一緒に学校まで通学路を歩き、危険箇所、「子ども110番の家」等を確認しておいてください。＜通学路図別紙参照＞

(7) 交通安全、自転車の乗り方について

- ①自転車は、ルミナン坂や車の往来のはげしい道路では乗らないことになっています。低学年は家の周辺だけで乗るようになっています。正しい乗り方を覚え、身につけさせてください。（サドルの高さ、ベル、ブレーキ、ライトの点検も十分に）

6 健康に関することについて

- (1) 学校を欠席する場合は、連絡帳でお知らせください。
(どなたに連絡帳をお願いするか決めておいてください)
- (2) インフルエンザ、溶連菌、水ぼうそう、手足口病、リンゴ病など、感染防止のため、これらの病気は「出席停止」となります。診断書などの提出の必要はありませんが、出席停止期間及び医師の許可があるまで登校は控えてください。
- (3) 児童の学校管理下での災害に対する医療費や見舞い金の制度があります。「独立行政法人日本スポーツ振興センター」の加入につきましては、入学後詳しくお知らせします。(学校でのけがで受診する場合、松戸市医療費助成制度は利用できません。健康保険証で受診してください。)
- (4) けがや急病の場合、電話にて連絡します。その際、お迎えをお願いすることがありますのでご承知おきください。緊急連絡先を提出していただく「家庭環境調査票」に必ずご記入ください。
(携帯電話等に学校の電話番号を必ず登録していただき、連絡がつくようお願いいたします)
- (5) MR (麻しん・風疹) の予防接種 (法定接種回数「2回」) を必ず受けておいてください。
麻しんウイルスは感染力が非常に強く、またたく間に周囲に感染が拡大します。麻しん患者が発生した場合、感染防止のため、予防接種未接種の児童は出席停止となります。小学校就学前までは無料で接種できますので、必ず受けておいてください。
- (6) 給食では色々な食材が使われます。入学までにご家庭でも色々な食材を食べておくと安心です。

保健室利用について

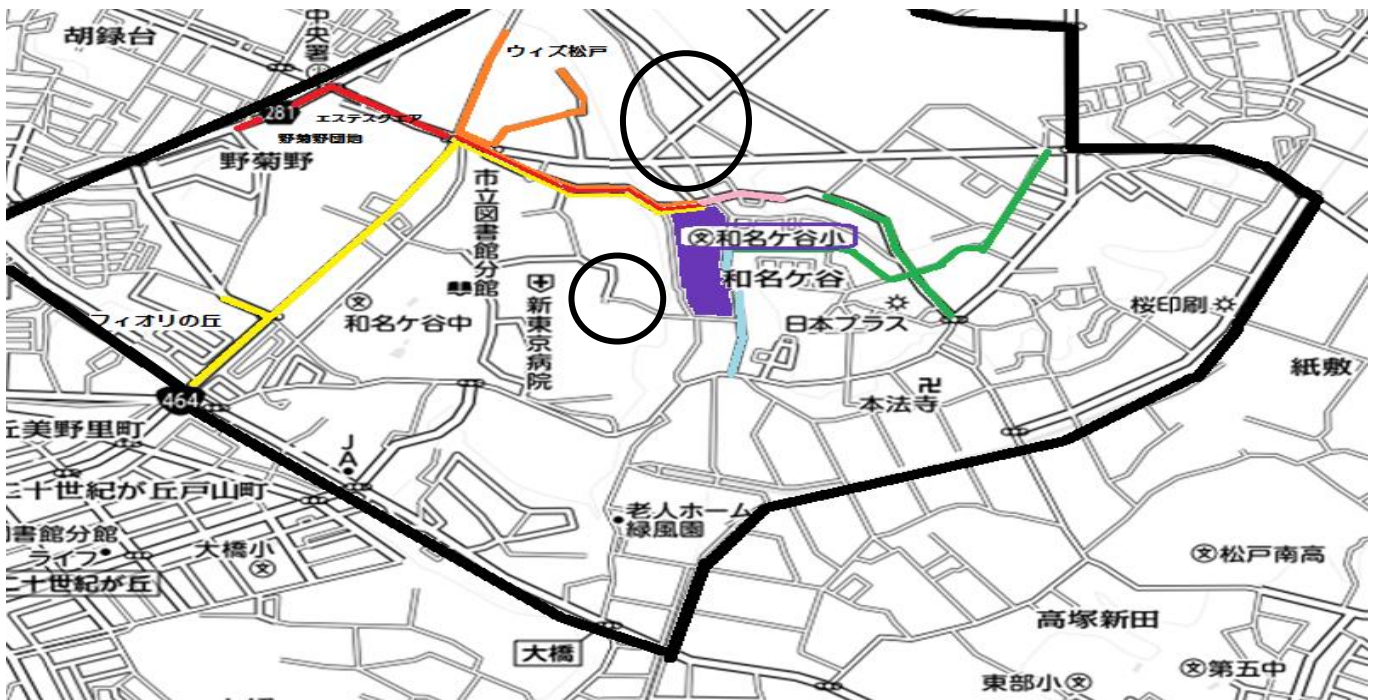
- けがの手当て・・・保健室での処置は、あくまで「救急処置」の範囲内で、簡単な傷の手当てや病院に送るまでの処置をします。経過観察が必要な場合には、帰宅後必要に応じて受診してください。
- 休養するとき・・・状態によって1時間ぐらいベッドで休養して様子を見ます。早退させる場合は、お子さんの安全のため、お迎えをお願いします。
- その他・・・・・・家庭や学校外での傷病については、ご家庭で処置をお願いします。
お子さんの健康面についてご心配なことがありましたら遠慮なくご連絡ください。

7 校納金について

- (1) 指定金融機関
- (2) ゆうちょ銀行「自動払込利用申込書」 本日提出
※本日本提出の方は、2月26日(金)までに学校へご提出ください。
学校でシステム入力後に全員分まとめてゆうちょ銀行へ提出します。
- (3) 集金方法 毎月12日 再振27日(土日祝日の場合は、翌営業日)
 - ・1回目の引き落としは、5/27になります。
集金回数は、年9回(5,6,7,9,10,11,12,1,2月)
5,7,12,2月は、再振りはありません。
 - ・手数料は1回につき10円かかります。
 - ・詳細については「学校集金のお知らせ」を5月上旬に配付します。
- (4) 校納金の内訳 ~通常年度 1年生「学校集金のお知らせ」より
 - ・給食費 月額 4,150円(1,2年生)
5月に4,5月分、2月に2,3月分給食費を集金します。
※令和2年度はコロナ等感染症対策のため1食単価×食数で各月集金させていただきました
 - ・教材費 年額 11,251円 令和2年度実績より
1学期(5月) 5,771円 2学期(9月) 3,110円 3学期(1月) 2,370円
 - ・PTA会費 (5月) 年額2,400円(1家庭) 兄弟がいる場合は上の学年で集金。
※令和2年度はコロナ等感染症対策のためPTA活動ができませんでしたので、
集金はありませんでした
 - ・日本スポーツ振興センター掛金 (5月) 年額460円
 - ・校外学習 4,000円(9月)
※令和2年度はバスを使用した校外学習は実施しませんでしたので集金はありませんでした

8 通学路について

登下校には、決められた通学路を通ります。ご自宅から、早目に通学路に出るようにお願いします。できるだけ近くの友達と一緒に登校できるように準備をしておいてください。



- ・ **○** は、通学路として通らないようにお願いします。
- ・ 色別集団下校の詳細は下表の通りです。

リボンの色	下校コース	教職員が引率する最終地点
黄	ゼファーヒルズ・フィオリの丘方面	ゼファーヒルズ松戸前のスクランブル交差点
赤	野菊野方面	野菊野団地1、2号棟の間
オレンジ	ウィスタウン方面	理髪店前の横断歩道
緑	和名ヶ谷、稔台、中台方面	中台交差点
水	国分川方面	和名ヶ谷信号
ピンク	如来堂バス停前からエバタ生コン方面	如来堂バス停前
青	和名ヶ谷放課後児童クラブ	和名ヶ谷放課後児童クラブ前

9 メール配信について

コロナ感染症、インフルエンザや不審者情報等の重要な内容については、文書にてお知らせしていますが、緊急の場合はメール配信をしておりますので登録をお願いします。