



常三小 知っとこマップ

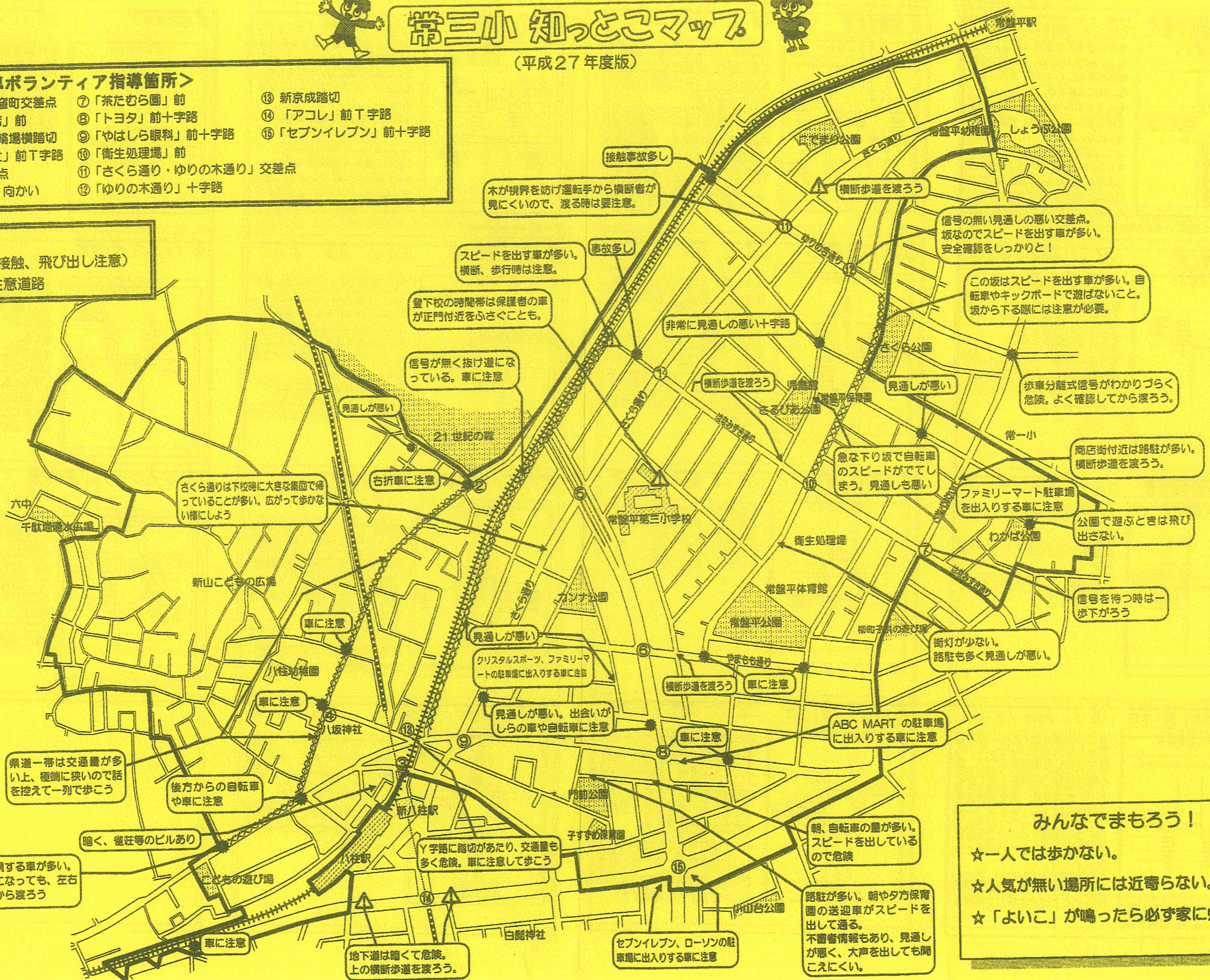


(平成27年度版)

<交通指導ボランティア指導箇所>

- | | | |
|--------------|---------------------|-----------------|
| ① 常盤平西窪町交差点 | ⑦ 「茶たむら園」前 | ⑬ 新京成踏切 |
| ② 「大堀畳店」前 | ⑧ 「トヨタ」前十字路 | ⑭ 「アコレ」前T字路 |
| ③ 八柱駅駐輪場横踏切 | ⑨ 「やはしら眼科」前十字路 | ⑮ 「セブンイレブン」前十字路 |
| ④ 「八坂神社」前T字路 | ⑩ 「衛生処理場」前 | |
| ⑤ 桜橋交差点 | ⑪ 「さくら通り・ゆりの木通り」交差点 | |
| ⑥ 「ナトリ」向かい | ⑫ 「ゆりの木通り」十字路 | |

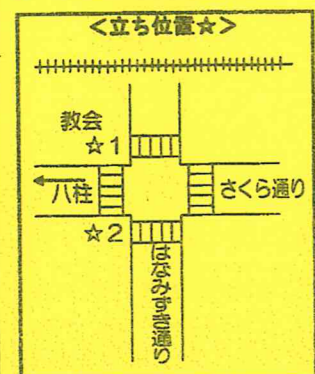
⚠ 注意!
 ☠ 危険 (接触、飛び出し注意)
 XXXXX 要注意道路



みんなでまもろう!
 ☆一人では歩かない。
 ☆人気が無い場所には近寄らない。
 ☆「よいこ」が鳴ったら必ず家に帰ろう。

① 常盤平西窪町交差点

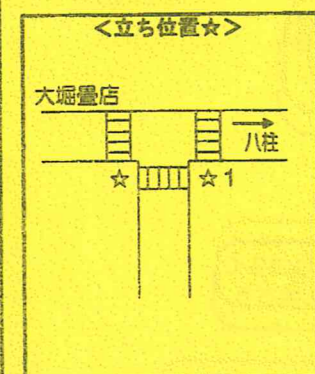
(人数: 2人、時間帯: 7:40~8:10)



◆横断歩道が交差点より少しずつ引っこんでいるため、左折車から横断歩道が見えにくいので、巻き込まれない様に注意する。
◆★1の場所は多くの子どもが信号待ちをしているため、道路にはみ出したり、急に走りだしたりしないように指導する。
◆★2の場所は、はなみずき通りから左折する車が多く、横断歩道に走りこむと危険なので注意する。
◆線路の方からさくら通りに向かって歩いてくる道には歩道が無いので、広がって歩かないように指導する。

② 「大塚量店」前

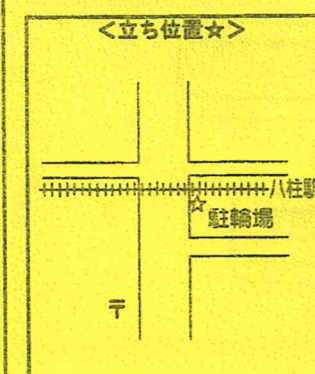
(人数: 2人、時間帯: 7:25~7:55)



◆右左折車に注意する。
◆道幅が狭く、ガードレールも無いので、白線の内側を1列で歩くように指導する。
◆★1は待機するスペースがあまりないため、八柱方面から左折してくる車に巻き込まれないように注意する。

③ 八柱駅駐輪場横踏切

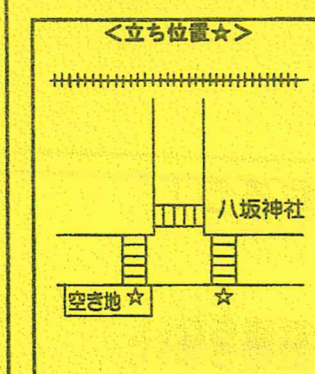
(人数: 1人、時間帯: 7:20~7:50)



◆踏切を斜めに渡らないように注意する。
◆白線の内側を歩くように指導する。
◆警報機が鳴ったら渡らないように指導する。

④ 「八坂神社」前T字路

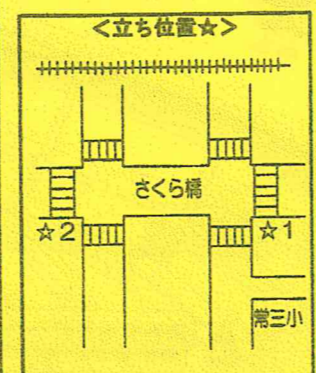
(人数: 2人、時間帯: 7:20~7:50)



◆とても道が狭いため、車が車道ギリギリを走行するので、歩く時は白線の内側を1列で歩くように指導する。信号待ちをする時は白線より一歩下がって待つように指導する。(小さな空き地があるので、そこで待機させるとよい。)
◆歩行者信号が青でも、車が曲がってくるので注意して横断歩道を渡るように指導する。

⑤ 桜橋交差点

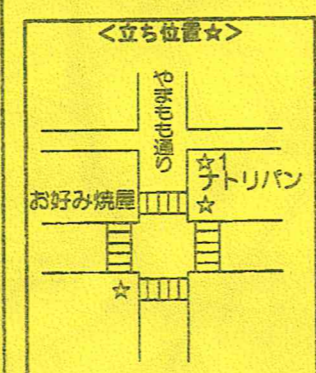
(人数: 2人、時間帯: 7:35~8:05)



◆桜橋をはさんで2段階の横断歩道になり、距離が長いので、点滅信号になったら横断しないように指導する。
◆★1の場所は常盤平方面からの左折する車が多く、横断歩道が奥まっているため、車からは横断者に気付くのが遅れやすい。歩行者信号が青でも車の動きに注意して渡るように指導する。

⑥ 「ナトリ」向かい

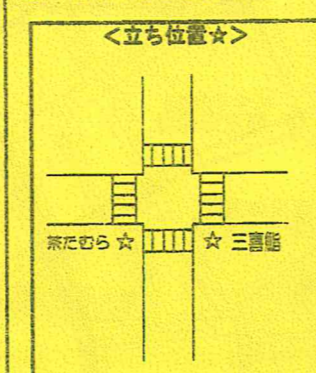
(人数: 3人、時間帯: 7:30~8:00)



◆★1は「ナトリパン」の前を渡らずに、信号のある横断歩道を渡るように注意する。
◆やまもも通りへ左折してくる車は、横断者に気付くのが遅れやすい。走って渡ったりしないように、また、歩行者信号が青でも車に気を付けて渡るように指導する。

⑦ 「茶たむら園」前

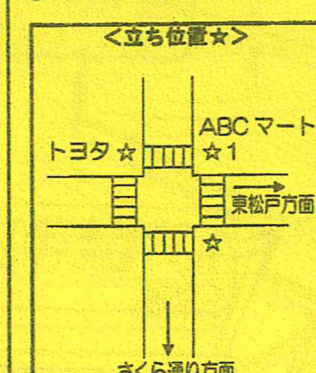
(人数: 2人、時間帯: 7:30~8:00)



◆歩道がわりと広い分、広がって歩かないように注意する。
◆信号待ちをする時は、一歩下がって待つように指導する。

⑧ 「トヨタ」前十字路

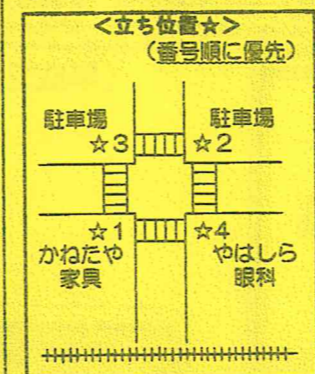
(人数: 3人、時間帯: 7:30~8:00)



◆交通量はかなり多く、さくら通り方面から東松戸方面へ向かうバイクや車が、信号が変わると同時に右折してくることがよくあるため、青信号でも注意して渡るように指導する。
◆★1は左折する車が歩道ギリギリに通るため、信号待ちをする時は、巻き込まれないように少し下がるように指導する。

⑨ 「やはしら眼科」前十字路

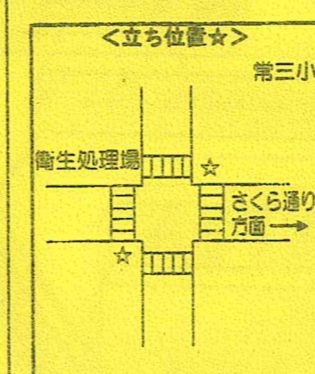
(人数: 4人、時間帯: 7:30~8:00)



◆車も人も交通量のとても多い大きな交差点で、子ども達は駅に向かう人の波とは逆に歩いて行くため、横に広がって歩かないように指導する。
◆信号が変わる寸前に交差点に入ってくる車も多く横断歩道をふさいでしまうこともよくあるので、気を付けて渡るように指導する。
◆歩行者信号が青でも、左折、右折する車が走ってくるので、必ず左右を確認して渡るように指導する。
◆距離の長い横断歩道もあるので、青信号が点滅したら、渡り始めないように指導する。

⑩ 「衛生処理場」前

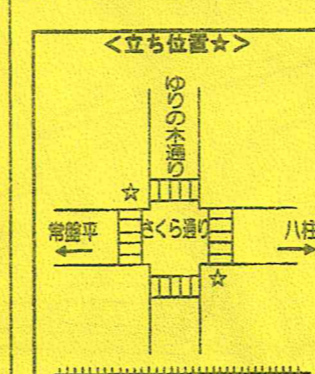
(人数: 2人、時間帯: 7:30~8:00)



◆長い坂道になっているため、車もスピードを出していることが多く、勢いよく右左折するので青信号でも気を付けて渡るように指導する。
◆子ども達も坂道を走りぬげようとしていたりするため、危険なので注意する。
◆歩道が比較的広いので、広がって歩きやすくなるので注意する。
◆信号待ちは、歩道できるように注意する。

⑪ 「さくら通り・ゆりの木通り」交差点

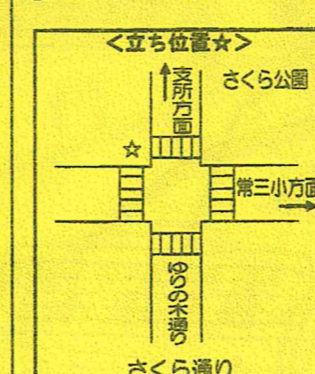
(人数: 2人、時間帯: 7:30~8:00)



◆歩道が狭く、横断歩道が奥まっているので、街路樹で視界が遮られ、右左折する車からも横断者に気付くのが遅れやすいので、青信号でもよく確認してから渡るように指導する。
◆常盤平方面からも、八柱方面からも踏切に向かって右左折してくる車が多いので注意する。

⑫ 「ゆりの木通り」十字路

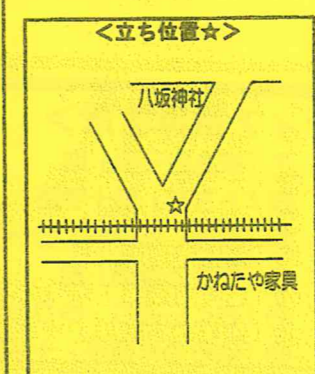
(人数: 1人、時間帯: 7:30~8:00)



◆さくら通り方面からくる車はスピードが出ており、また街路樹で見通しが悪いので、気を付けて渡るように指導する。
◆さくら通り方面から歩道を走ってくる自転車にも気を付けるように指導する。

⑬ 新京成踏切

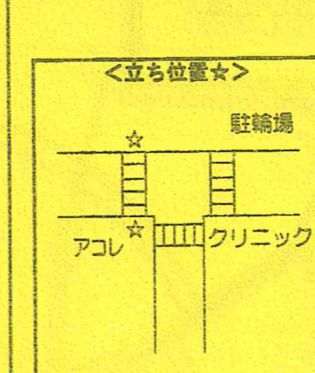
(人数: 1人、時間帯: 7:20~7:50)



◆八坂神社方面からの道は狭く、歩道もない。横に広がって歩いたり、話に夢中になって歩いたりしないよう指導する。後ろから来る車に注意する。
◆警報機が鳴ったら渡らないように指導する。

⑭ 「アコレ」前T字路

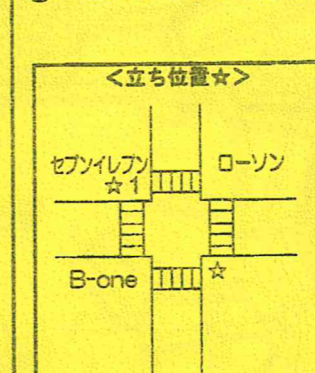
(人数: 2人、時間帯: 7:20~7:50)



◆とても交通量の多い交差点。「アコレ」前の横断歩道は、駅方面からの左折車に注意して渡るように指導する。
◆歩道は広いが、人も自転車もとても多いので、広がって歩かないように指導する。近くに駐輪場があるため、信号待ちの時は、自転車の通行の邪魔にならないように端に寄るように指導する。

⑮ 「セブンイレブン」前十字路

(人数: 2人、時間帯: 7:25~7:55)



◆とても交通量の多い交差点。デニーズ方面から左折してくる車に巻き込まれない様に注意する。
◆★1はデニーズ方面からの自転車が、下り坂のためスピードが出ることが多く、気を付けるように指導する。
◆コンビニエンスストアに入出入りする車に気を付けるように指導する。