



チェック!!

道標~みちしるべ~

松戸市立六実中学校
第3学年・進路通信
NO. 31
令和3年2月15日

~県立高校 志願者状況調査 抜粋~

全日制

★印はくくり募集

◎印はアクティブスクール

* 関宿高校の志願者数は連携型高等学校の特別入学者選抜の定員(60名)及び志願者数(41名)を含む。

高校名	学科名	全体定員	志願者数	志願倍率
千葉	普通	240	377	1.57
千葉女子	普通	240	250	1.04
	家政	40	38	0.95
千葉東	普通	320	432	1.35
千葉商業	★商業 ★情報処理	320	341	1.07
幕張総合	総合学科	680	1019	1.50
	看護	40	54	1.35
柏井	普通	240	278	1.16
土気	普通	280	253	0.90
千葉西	普通	320	395	1.23
慣橋	普通	240	246	1.03
1学区		5520	6608	1.20
八千代	普通	240	362	1.51
	家政	40	42	1.05
	体育	40	44	1.10
八千代東	普通	280	241	0.86
八千代西	普通	160	210	1.31
津田沼	普通	320	521	1.63
実籾	普通	320	365	1.14
船橋	普通	320	603	1.88
	理教	40	71	1.78
菜園台	普通	280	351	1.25
	園芸	40	45	1.13
船橋東	普通	320	408	1.28
船橋啓明	普通	280	242	0.86
船橋芝山	普通	320	303	0.95
船橋二和	普通	280	253	0.90
◎船橋古和釜	普通	240	235	0.98
船橋法典	普通	200	193	0.97
船橋豊富	普通	160	106	0.66
船橋北	普通	200	188	0.94
市川工業	機械	80	76	0.95
	電気	80	81	1.01
	建築	40	31	0.78
	インテリア	40	31	0.78
国府台	普通	320	451	1.41
国分	普通	320	352	1.10
行徳	普通	160	132	0.83
市川東	普通	320	405	1.27
市川昂	普通	320	356	1.11
市川南	普通	320	311	0.97
浦安	普通	200	160	0.80
浦安南	普通	160	73	0.46
松戸	普通	200	212	1.06
	芸術	40	60	1.50

高校名	学科名	全体定員	志願者数	志願倍率
小金	総合学科	320	495	1.55
松戸国際	普通	200	283	1.42
	国際教養	120	172	1.43
松戸六実	普通	280	269	0.96
松戸向陽	普通	200	174	0.87
	福祉教養	40	30	0.75
松戸馬橋	普通	320	336	1.05
2学区		8160	9273	1.14
鎌ヶ谷	普通	320	367	1.15
鎌ヶ谷西	普通	240	151	0.63
東葛飾	普通	240	456	1.90
柏	普通	280	359	1.28
	理教	40	77	1.93
柏南	普通	360	551	1.53
柏陵	普通	320	410	1.28
柏の葉	普通	240	396	1.65
	情報理教	40	74	1.85
柏中央	普通	320	392	1.23
沼南	普通	200	134	0.67
沼南高柳	普通	240	191	0.80
流山	園芸	120	116	0.97
	★商業 ★情報処理	80	94	1.18
	普通	320	404	1.26
流山おおたかの森	国際コミュニケーション	40	63	1.58
流山南	普通	320	231	0.72
◎流山北	普通	240	235	0.98
野田中央	普通	320	298	0.93
清水	食品科学	40	38	0.95
	★機械 ★電気 ★環境化学	120	91	0.76
	普通	320	292	0.91
関宿	普通	120	84	0.70
我孫子	普通	320	292	0.91
我孫子東	普通	240	246	1.03
3学区		5120	5750	1.12
白井	普通	240	219	0.91
印旛明誠	普通	200	175	0.88
成田西陵	園芸	80	73	0.91
	土木造園	40	37	0.93
	食品科学	40	41	1.03
	情報処理	40	43	1.08
成田国際	普通	200	235	1.18
	国際	120	154	1.28

～市立高校～

市立千葉	普通	280	441	1.58
	理数	40	65	1.63
市立稲毛	普通	200	271	1.36
	国際教養	40	41	1.03
市立習志野	普通	240	271	1.13
	商業	80	106	1.33
市立船橋	普通	240	234	0.98
	商業	80	101	1.26
	体育	80	84	1.05
市立松戸	普通	280	343	1.23
	国際人文	40	50	1.25
市立柏	普通	280	203	0.73
	スポーツ科学	40	42	1.05
市立銚子	★普通 ★理数	280	271	0.97

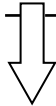
～定時制～

千葉商業	商業	80	36	0.45
千葉工業	工業	40	20	0.50
生 浜	普通/午前	66	82	1.24
	普通/午後	66	62	0.94
	普通/夜間	66	35	0.53
船 橋	普通	120	60	0.50
市川工業	工業	40	21	0.53
行 徳	普通	40	3	0.08
松 戸 南	普通/午前	104	103	0.99
	普通/午後	104	124	1.19
	普通/夜間	66	38	0.58
東 葛 飾	普通	80	41	0.51
佐 倉 東	普通	40	17	0.43

☆志願変更の手順☆

◆志願変更に必要な書類

- ① 入学願書(写真2枚)；県立全日制どうしなら収入証紙はいらない。ただし、証し欄に『千葉県立〇〇高等学校に2200円納入済』と書く。
 *県立全日制 ⇄ 市立全日制は新たに納付する。
 *写真の追加注文は2枚で600円。
- ② 志願変更願 (保護者印、職印)
 ③ 受検票 ④ 調査書(中学校が作成)

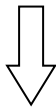


◆先に志願した高校に行き提出

- ① 受検票
- ② 志願変更願

◆先に志願した高校で受け取るもの

- ① 選抜結果通知用封筒
- ② 志願取消証明書
- ③ 自己申告書などの提出した書類

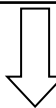


◇新たに志願する高校へ提出

- ① 新しい入学願書
- ② 選抜結果通知用封筒
- ③ 志願取消証明書
- ④ 調査書

◇新たに志願した高校で受け取るもの

- ① 新しい受検票
- ② 受理証



◆六実中学校へ提出

①受理証

