

公立高校「出願」 こんな時どうする？

① 出願校を確定するには？⇒ ①出願手続願に公立高校が2つ以上書いてある人や②公立高校を変更

1月9日に①の人の出願手続願を二者面後に返却します。1月23日までに修正・再提出してください。

したい人は担任に申し出る。①の場合、出願手続願を返してもらい、二重線と訂正印で出願しない方の学校を消す。②の場合は、三者面談の後、ピンクの変更願をもらい、できるだけ早く記入、訂正する。

② 出願は学校から行く？ ⇒ コロナ5類移行となり、原則「自宅から出願」です。提出した「入試計画書」通りに高校に出願に行きます。**事前指導を 2月5日(月)に行います。**そこで出願に必要な書類をお渡しします。

受検票が発行されたら、生徒手帳に受検番号を控える！

※インターネット出願校は「郵送出願限定」となります。出願日には高校に行きません。
※インターネット出願校以外で、郵送出願をすることもできます。(担任申出が必要。)




2/1 or 2に郵送！

③ 出願は誰と行くの？ ⇒ ㉞ 自分一人 ①保護者と ㉟ 同じ高校を受検する友達と のいずれかですが、㉟ははじめがつけられる人限定です。いずれにしても、四中生として自覚ある行動をお願いします。

④ 持ち物は何？ ⇒ 上履きを忘れないでください。願書・調査書・㉚返信用封筒・(独自書類・志願理由書・自己申告書)等は、各自で持参し、各自で提出です。願書の裏面[記入上の注意]の提出書類確認欄「共通の提出書類」を確認することを忘れないでください。その他の提出書類がある人は□欄にレ点を記入し、その他の()にもその書類名を記入する必要があります。(事前指導で確認します。) ㉚郵送希望者の封筒⇒県1枚,市2枚

㉚ 返信用封筒
県立高校→不必要
市立高校→必要

⑤ 当日病気で行けない！ ⇒ 保護者が、生徒の代わりに出願します。詳細は電話でお伝えします。

⑥ 出願後、何かもらう？ ⇒ 願書から「受検票」(左図  印)・「受理証」(受検票右)が切り離され、返却されます。そして「入試当日の持ち物や諸注意のプリント」が渡されます。返却された「受検票」と「受理証」に受付印(左図  印)が押してあるか、受検票に押された受検番号(左図  印)がはっきり読み取れるか、をその場で確認してください。受付印がなかったり、受検番号が読み取れない、左右違う番号だったら、必ず申し出てください。

⑦ 出願ができない、受け付けてもらえない ⇒ 何が不足なのか、どこが間違っているのか、高校の先生に伺う。その後、中学校に電話し、先生の指示を受けてください。

⑧ 何時間も待たされた ⇒ 列の前後の人に断って、公衆電話から中学校へ電話し、指示を受ける。電話がかけられない状況にあるときは、出願後に中学校に電話する。

⑨ 携帯持参、自転車は？ ⇒ NO! 出願・入試・発表ともだめ。絶対だめ。

⑩ 出願が終わったら ⇒ 中学校に戻ります。3F会議室で受理証を渡し、受検番号を伝える。入試当日の諸注意等のプリントがあれば、それも提出してください。コピーして返却します。

⑪ 昼前に四中に帰れない(13:00を過ぎる) ⇒ 出願終了後に、13時までに着けないことを電話で連絡。先生の指示を受けてください。

⑫ 同行者とはぐれた ⇒ 公衆電話で中学校に電話し、指示を受ける。はぐれた本人も、中学校に電話し、指示を受ける。

⑬ 他校生にからまれた ⇒ 恐喝などのような法律に触れる場合は、近くの大人に助けを求める。とにかく関わらない。他校生がルール違反、四中と違う身なりや持ち物であっても四中生として自覚ある行動を心がけよう。

⑭ 四中と連絡が取れない ⇒ 話し中でつながらない場合もあるので、何度かチャレンジしてみる