



## < 公立窓口出願の手順 >

### 2月5日(月)

- ・5校時に事前指導。「こんなときどうする」「入試計画書」を確認する。
- ・その後出願者は、教室で担任から出願書類一式が渡される。
- ・帰りに上履きを持って帰る。

### 2月5日(月)夜

- ・下表を見て、チェックを入れる。不備があれば夜中に準備する。

前日

持ち物	チェック
願書(校長宛)	
調査書の封筒	
返信用封筒	
独自書類	
自己申告書	
志願理由書	
( )	

持ち物	チェック
上履き・外靴ビニール袋	
定規 赤・黒ボールペン	
交通費(チャージ確認)	
生徒手帳	
入試計画書	
この紙(こんな時どうする)	
紺ファイル	

服装・身だしなみ	チェック
シャツ・ブラのアイロン	
白マスク	
リボン・ベルト	
爽やか・清潔な頭髪	
儀式用白無地靴下	
カバン(飾りなし)	
外靴(汚れなし)	

校長承認  
受検料  
など

### 2月6日(火)朝

当日

- ・朝、もう一度 制服・身だしなみがきちんとできているかを確認する。
- ・持ち物を 再度確認する。
- ・受付の時間 9:00 より前までに 出願先の高校に到着するように余裕をもって出発する。
- ・必ず、公共の交通機関を利用する。(保護者と行く場合は、車も可。自転車の利用は不可)
- ・家を出るときから、面接が始まっていることを強く意識し、きちんとした態度で臨む。
- ・風邪やインフルエンザ等で本人が出願できない場合は、親が出願に行く。

雪の予報 有

### 出願手続き

- ・高校の昇降口や玄関に入る前にコート・手袋・マフラー等は外す。
- ・受付を通り、待合室まで行く。静かに待つ。
- ・順番になったら、「松戸市立第四中学校 OO OO(名前)です。宜しくお願いします。」と言い、出願書類を向きに気をつけて渡す。

\*判断に困るときは、必ず中学校へ電話(公衆電話)し、指示を受ける。(X スマホ)

☎ 047 (387) 5311

- ・①受検票 ②受理証 ③当日の諸注意の紙 等を受け取り、「ありがとうございました。」と言ってから、退室する。

\*受検票と受理証の番号が一致しているか? 数字が不明確でないか?

- ・受検票、受理証、当日の諸注意の紙等はすぐに『紺ファイル』に保管する。

\*計画時間(帰校の電車時刻)が変わってくる人が多いですが、一番早い電車を利用する。

### 学校へ戻る

- ・終了後、速やかに第四中学校に戻る。
- ・中学校に戻ったら、すぐに3F会議室に行く。(他学年は授業中!!)
- ・受理証(全員)、当日の諸注意の紙(1人のみ)を渡し、受検番号を確認する。
- ・受検票を紺ファイルにしまい、すぐに帰宅する。
- ・帰宅後、家の人に出願が完了したことを伝える。印鑑をすぐに家の人に返す。
- ・生徒手帳に、受検番号を控えておく。

完了

# 公立高校「出願」 こんな時どうする？

① 出願校を確定するには？⇒ ①出願手続願に公立高校が2つ以上書いてある人や②公立高校を変更したい人

1月9日に①の人の出願手続願を担任に申し出る。①の場合、出願手続願を返してもらい、二重線と訂正印で出二者面談後に返却します。1/23②願しない方の学校を消す。②の場合は、三者面談の後、ピンクの変更願をもらい、までに修正・再提出してください。できるだけ早く記入、訂正する。

受検票が発行されたら、生徒手帳に受検番号を控える！

② 出願は学校から行く？ ⇒ コロナ5類移行となり、原則「自宅から出願」です。提出した「入試計画書」通りに高校に出願に行きます。事前指導を2月5日(月)に行います。そこで出願に必要な書類をお渡しします。

※インターネット出願校は「郵送出願限定」となります。出願日には高校に行きません。

※インターネット出願校以外で、郵送出願をすることもできます。(担任申出が必要。)

2/1(木)に郵送！




③ 出願は誰と行くの？ ⇒ ㊦ 自分一人 ㊧ 保護者と ㊨ 同じ高校を受検する友達と のいずれかですが、㊨ははじめがつけられる人限定です。いずれにしても、四中生として自覚ある行動をお願いします。


④ 持ち物は何？ ⇒ 上履きを忘れないでください。願書・調査書・㊩返信用封筒・(独自書類・志願理由書・自己申告書)等は、各自で持参し、各自で提出です。願書の裏面[記入上の注意]の提出書類確認欄「共通の提出書類」を確認することを忘れないでください。その他の提出書類がある人は口欄にレ点を記入し、その他の( )にもその書類名を記入する必要があります。(事前指導で確認します。)

㊩ 返信用封筒  
県立高校→不必要  
市立高校→必要

㊩郵送希望者の封筒⇒県立高1枚、市立高2枚

⑤ 当日病気で行けない！ ⇒ 保護者が、生徒の代わりに出願します。詳細は電話でお伝えします。

⑥ 出願後、何かもらう？ ⇒ 願書から「受検票」(左図  印)・「受理証」(受検票右)が切り離され、返却されます。そして「入試当日の持ち物や諸注意のプリント」が渡されます。返却された「受検票」と「受理証」に受付印(左図  印)が押してあるか、受検票に押された受検番号(左図  印)がはっきり読み取れるか、をその場で確認してください。受付印がなかったり、受検番号が読み取れない、左右違う番号だったら、必ず申し出てください。



⑦ 出願ができない、受付してもらえない ⇒ 何が不足なのか、どこが間違っているのか、高校の先生に伺う。その後、中学校に電話し、先生の指示を受けてください。

⑧ 何時間も待たされた ⇒ 1時間位かかることが多いです。参考書や本を持参してかまいません。2.5時間以上になるなら、列の前後の人に断って、公衆電話から中学校へ電話し、指示を受ける。電話がかけられない状況にあるときは、出願後に中学校に電話する。

⑨ 携帯持参、自転車は？ ⇒ どちらも不可です！出願・入試・発表ともだめ。絶対だめ。

⑩ 出願が終わったら ⇒ 中学校に戻ります。3F会議室で受理証を渡し、受検番号を伝える。入試当日の諸注意等のプリントも提出してください。コピーして返却します。

⑪ 昼前に四中に帰れない(13:00を過ぎる) ⇒ 出願終了後に「13時までに着けない」ことを電話で連絡。先生の指示を受けてください。

⑫ 同行者とはぐれた！計画時間につけない！ ⇒ 公衆電話で中学校に電話し、指示を受ける。はぐれた本人も、中学校に電話し、指示を受ける。出願自体は9時以降もやっているの、1人で高校に向かう。

⑬ 他校生にからまれた ⇒ 恐喝などのような法律に触れる場合は、近くの人に助けを求める。とにかく関わらない。他校生がルール違反、四中と違う身なりや持ち物であっても四中生として自覚ある行動を心がけよう。

⑭ 四中と連絡が取れない ⇒ 話し中でつながらない場合もあるので、何度かチャレンジしてみる