

高校名	募集定員 ▽→40人減	12月末 志願者数	倍率 (12月調査時)
県松戸(普)	200	263	1.32
県松戸(芸)	40	45	1.13
市松戸(普)	280	507	1.81
市松戸(国)	40	47	1.18
小金	320	697	2.18
松戸国際(普)	200	314	1.57
松戸国際(国)	120	144	1.20
松戸六実	320	429	1.34
松戸向陽(普)	200	160	0.80
松戸向陽(福)	40	28	0.70
松戸馬橋	320	356	1.11
松戸南(AM)	104	137	1.32
松戸南(PM)	104	122	1.17
松戸南(夜)	66	40	0.61
市柏(普)	280	316	1.13
市柏(スポ)	40	35	0.88
東葛飾(全)	240	542	2.26
東葛飾(定)	80	32	0.40
県柏(普)	280	347	1.24
県柏(理)	40	50	1.25
柏南	360	587	1.63
柏の葉(普)▽	240	466	1.94
柏の葉(情)	40	52	1.30
柏中央	320	435	1.36
柏陵	320	368	1.15
沼南	160	59	0.37
沼南高柳	240	187	0.78
おおたか(普)	320	409	1.28
おおたか(国)	40	41	1.03
流山(商・情)	80	67	0.84
流山(園)	120	116	0.97
流山北	240	156	0.65
流山南	280	179	0.81
清水(食)	40	39	0.98
清水(工)	120	81	0.68

## 進路状況調査が集計されました!

土曜日の朝刊で、県内全中学校の進路希望調査の集計結果(左表)が発表されました。これは、12月末日現在の志願について、出願手続願をもとに各中学校が報告し、それを全県で集計したものであるため、**本検査の志願者数ではありません。**(出願していないので当然ですが…)

最近、志願校を変更した人も県内にたくさんいると思いますので、この新聞発表の志願者数と2月6日～8日の本検査での志願者数は、当然ながら違ってきます。

このデータは、あくまで途中経過であり参考値なので、一喜一憂する必要はありません。

## 倍率ってどう見るの?

表中に「倍率」が掲載されていますが、「1.00」(1倍)の場合、募集定員と志願者数が同じ(例～裏面表中の市川東高校)ことを意味します。

倍率が高く(1倍以上)なればなるほど、募集定員より志願者数が多くなり、必然的に不合格者が多くなります。

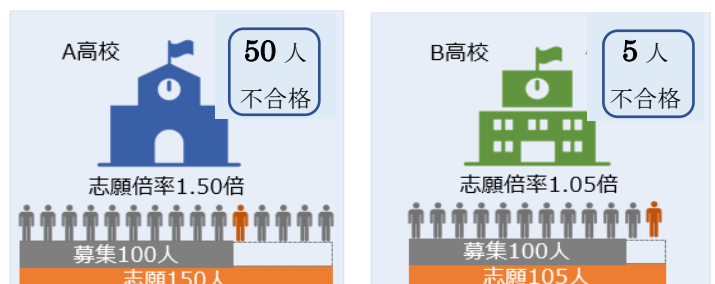
一方、倍率が1倍以下(0.●●)の場合、募集定員より志願者数が少なくなります。このとき、志願者の多くは合格となりますが、

- (1) 極端に点数が低い者
- (2) 面接等結果が良くなかった者
- (3) 「生徒指導上問題有」と考えられた者

は、不合格となる場合もあります。

倍率が2倍近い学校は、志願者の半分程が不合格となる激戦となり、倍率1倍未満の場合、合格しやすくなるということです。

倍率がいくら高くても、目標合格点をクリアできれば、当然、入学許可候補者に選ばれるはずですので、あまり倍率を意識しすぎるのもどうかと思います。



※表中の色付は、出願数が少ない可能性のある高校


高校名	募集定員 ▽→40人減	12月末 志願者数	倍 率 (12月調査時)
我孫子	320	339	1.06
我孫子東	240	135	0.56
鎌ヶ谷	320	457	1.43
鎌ヶ谷西	200	114	0.57
白井	240	295	1.23
印旛明誠	200	234	1.17
佐倉(普)	280	470	1.68
県船橋(普)	320	823	2.57
県船橋(定)	120	33	0.28
薬園台(普)	280	487	1.74
薬園台(園)	40	52	1.20
船橋東	320	505	1.58
船橋啓明	320	323	1.01
船橋芝山	320	560	1.75
船橋二和	280▽	230	0.82
船橋古和釜	240	220	0.92
船橋法典	240	178	0.74
船橋豊富	160	60	0.38
船橋北	200	147	0.74
市船橋(普)	240	295	1.23
市船橋(商)	80	87	1.09
市船橋(体)	80	60	0.75
市習志野(普)	240	339	1.41
市習志野(商)	80	83	1.04
市川工(機)	80	51	0.64
市川工(電)	80	56	0.70
市川工(建)	40	25	0.63
市川工(イ)	40	37	0.93
国府台	320	306	0.96
国分	320	414	1.29
市川東	320	320	1.00
市川南	320	206	0.74
市川昴	320	439	1.37
行徳	160	81	0.51
県千葉	240	446	1.86
千葉女(普)	240	243	1.01
千葉東	320	528	1.65
幕張総合(総)	680	1243	1.83
柏井	240	261	1.09
八千代東▽	280	216	0.77
実 叡	320	409	1.28

## 公立高校出願に向けて…!

前号でもお伝えしていますが、本日29日(月)は、**公立高出願書類の取りまとめ・点検**を行います。

提出された願書や封筒等の必要書類は、学年職員のみで



- ①願書に間違いはないか
- ②必要な書類がそろっているか

を点検して、校長先生の証明印をもらいます。下図  部。



①・②に不備があった場合は、訂正をしに登校してもらいますので、29日の午後は連絡がつくように自宅待機をお願いします。(定期テスト直前に登校させたくないで、ミスのないように慎重かつ丁寧に作成してください。)

また、担任が作成した調査書を再度点検して、一人ひとり出願用封筒に封入します。

**紙願書の人**は、前日の5日に調査書等出願書類を返却しますので、6日は自宅から直接高校に出願に行きます。

**紙願書を郵送する人**は、2月1日に郵便局に行き、「2月5日着日指定」として窓口に出願の大封筒を届けてください。2月8日以降、返信用封筒の1つで  の受検票と  の受理証が個人あてに郵送されます。

**紙願書を郵送出願した人**は、戻ってきた願書、受理証の

- (1)  の受検番号が一致しているか
  - (2) 受検番号の印字がしっかり読み取れるか
  - (3)  に受付印が押してあるか、
- を必ず確認します。

問題がなければ、**受検票**は自分で保管、**受理証**は中学校に提出です。不備がある場合、どちらも中学校に持参し、大至急報告をお願いします。

**ネット出願者**は2月1日または2日に郵便局に行き、「2月6日着日指定」として窓口に出願の大封筒を届けてください。9日までに願書類受理のメールが届きますので、その後、

- (1) 高校HPから「**当日の諸注意**」
- (2) マイページから ①**受検票** ②**受理証** を印刷します。

13日(火)に(1)、(2)①、②を担任に提出です。

⑨9日までにメールが届かない場合は早急に中学校に連絡を。

出願の諸注意は、四中HP<進路関係><「こんなときどうする!?出願編」に掲出していますので、確認を!