

令和5年度 学校教育に関するアンケートの集計結果について

5段階評定尺度法

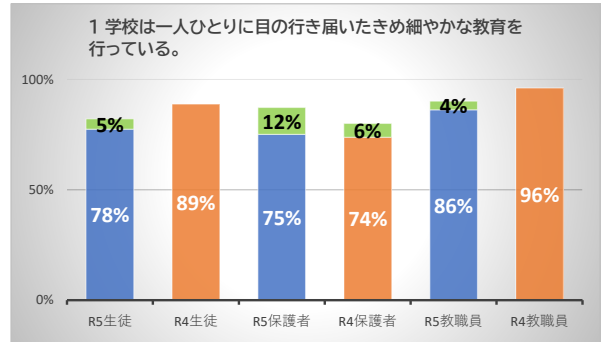
調査期間 令和5年11～12月

調査回答者数 生徒787人(90%) 保護者743人(85%) 教職員51人(82%)

1 学校は一人ひとりに目の行き届いたきめ細やかな教育を行っている。

	生徒		保護者		教職員	
	R5	R4	R5	R4	R5	R4
そう思う	183	236	127	106	9	16
まあそう思う	427	426	431	409	35	34
あまりそう思わない	113	76	85	124	5	1
そう思わない	27	7	9	15	0	1
わからない	37	0	91	44	2	0

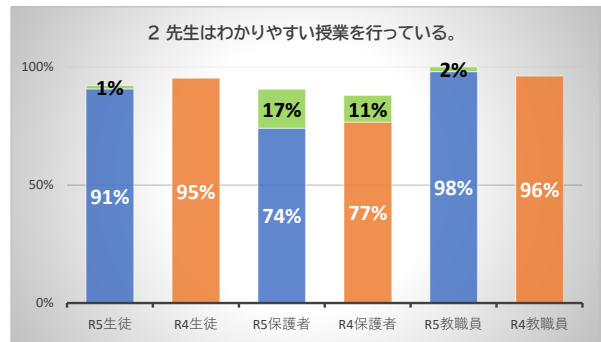
	R5生徒	R4生徒	R5保護者	R4保護者	R5教職員	R4教職員
肯定的回答	78%	89%	75%	74%	86%	96%
わからない	5%	0%	12%	6%	4%	0%



2 先生はわかりやすい授業を行っている。

	生徒		保護者		教職員	
	R5	R4	R5	R4	R5	R4
そう思う	316	348	128	102	14	18
まあそう思う	398	361	422	433	36	32
あまりそう思わない	48	33	68	75	0	2
そう思わない	14	3	2	9	0	0
わからない	11	0	123	79	1	0

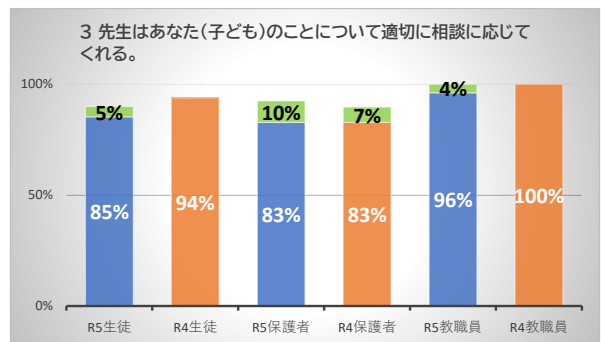
	R5生徒	R4生徒	R5保護者	R4保護者	R5教職員	R4教職員
肯定的回答	91%	95%	74%	77%	98%	96%
わからない	1%	0%	17%	11%	2%	0%



3 先生はあなた(子ども)のことに適切に相談に応じてくれる。

	生徒		保護者		教職員	
	R5	R4	R5	R4	R5	R4
そう思う	337	376	228	222	22	25
まあそう思う	334	323	387	356	27	27
あまりそう思わない	56	39	50	63	0	0
そう思わない	23	7	6	9	0	0
わからない	37	0	72	48	2	0

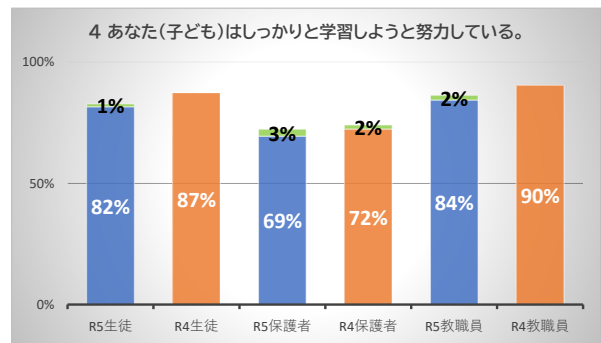
	R5生徒	R4生徒	R5保護者	R4保護者	R5教職員	R4教職員
肯定的回答	85%	94%	83%	83%	96%	100%
わからない	5%	0%	10%	7%	4%	0%



4 あなた(子ども)はしっかりと学習しようと努力している。

	生徒		保護者		教職員	
	R5	R4	R5	R4	R5	R4
そう思う	282	310	164	172	9	18
まあそう思う	360	341	352	333	34	29
あまりそう思わない	112	81	155	126	5	4
そう思わない	24	13	51	55	2	1
わからない	9	0	21	12	1	0

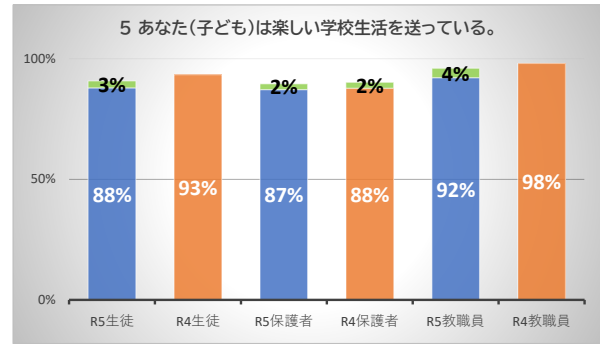
	R5生徒	R4生徒	R5保護者	R4保護者	R5教職員	R4教職員
肯定的回答	82%	87%	69%	72%	84%	90%
わからない	1%	0%	3%	2%	2%	0%



5 あなた(子ども)は楽しい学校生活を送っている。

	生徒		保護者		教職員	
	R5	R4	R5	R4	R5	R4
そう思う	410	430	320	284	8	15
まあそう思う	282	266	328	329	39	36
あまりそう思わない	53	38	55	44	2	1
そう思わない	19	11	22	24	0	0
わからない	23	0	18	17	2	0

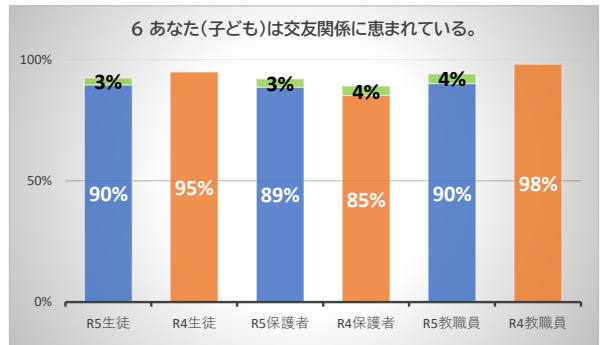
	R5生徒	R4生徒	R5保護者	R4保護者	R5教職員	R4教職員
肯定的回答	88%	93%	87%	88%	92%	98%
わからない	3%	0%	2%	2%	4%	0%



6 あなた(子ども)は交友関係に恵まれている。

	生徒		保護者		教職員	
	R5	R4	R5	R4	R5	R4
そう思う	445	446	331	271	12	16
まあそう思う	260	261	328	324	34	35
あまりそう思わない	51	32	41	65	3	1
そう思わない	8	6	18	11	0	0
わからない	23	0	25	27	2	0

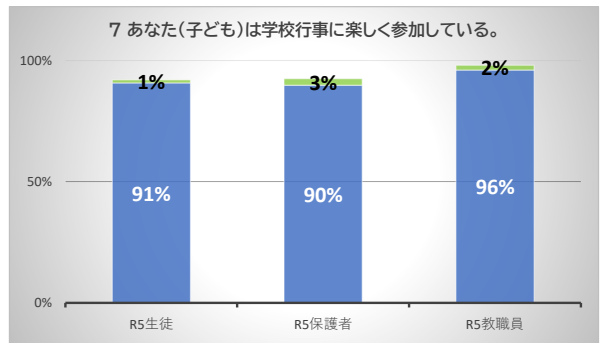
	R5生徒	R4生徒	R5保護者	R4保護者	R5教職員	R4教職員
肯定的回答	90%	95%	89%	85%	90%	98%
わからない	3%	0%	3%	4%	4%	0%



7 あなた(子ども)は学校行事に楽しく参加している。(新設)

	生徒		保護者		教職員	
	R5	R4	R5	R4	R5	R4
そう思う	429	-	372	-	16	-
まあそう思う	285	-	295	-	33	-
あまりそう思わない	45	-	40	-	1	-
そう思わない	18	-	16	-	0	-
わからない	10	-	20	-	1	-

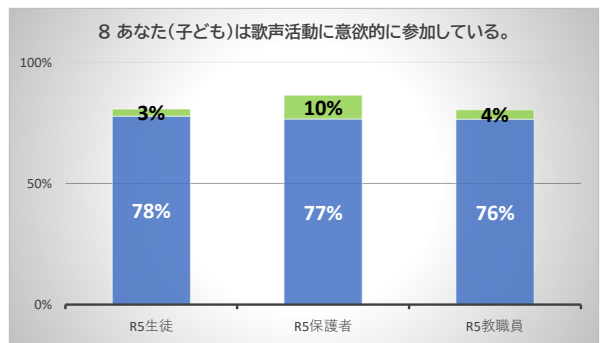
	R5生徒	R5保護者	R5教職員
肯定的回答	91%	90%	96%
わからない	1%	3%	2%



8 あなた(子ども)は歌声活動に意欲的に参加している。(新設)

	生徒		保護者		教職員	
	R5	R4	R5	R4	R5	R4
そう思う	275	-	260	-	12	-
まあそう思う	337	-	309	-	27	-
あまりそう思わない	110	-	73	-	9	-
そう思わない	42	-	28	-	1	-
わからない	23	-	73	-	2	-

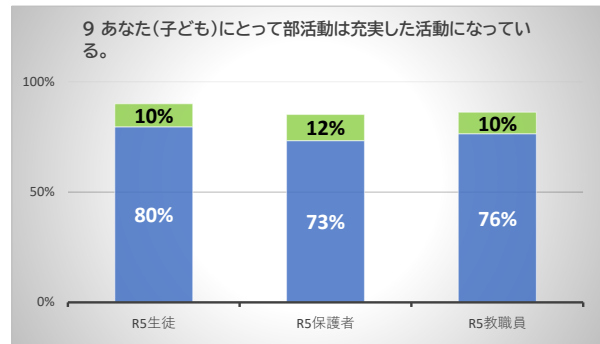
	R5生徒	R5保護者	R5教職員
肯定的回答	78%	77%	76%
わからない	3%	10%	4%



9 あなた(子ども)にとって部活動は充実した活動になっている。(新設)

	生徒		保護者		教職員	
	R5	R4	R5	R4	R5	R4
そう思う	427	-	345	-	14	-
まあそう思う	200	-	200	-	25	-
あまりそう思わない	49	-	71	-	7	-
そう思わない	29	-	39	-	0	-
わからない	82	-	88	-	5	-

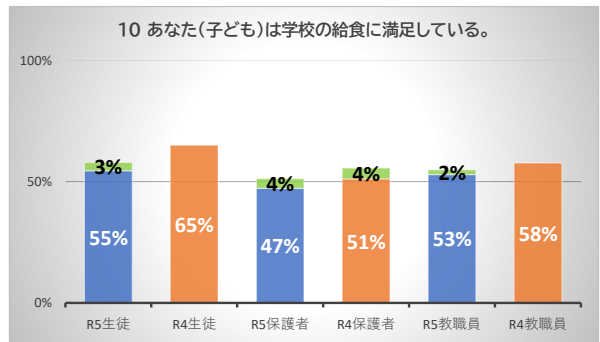
	R5生徒	R5保護者	R5教職員
肯定的回答	80%	73%	76%
わからない	10%	12%	10%



10 あなた(子ども)は学校の給食に満足している。

	生徒		保護者		教職員	
	R5	R4	R5	R4	R5	R4
そう思う	183	180	122	110	5	5
まあそう思う	246	304	229	247	22	25
あまりそう思わない	179	168	200	164	13	18
そう思わない	152	93	162	146	10	4
わからない	27	0	30	31	1	0

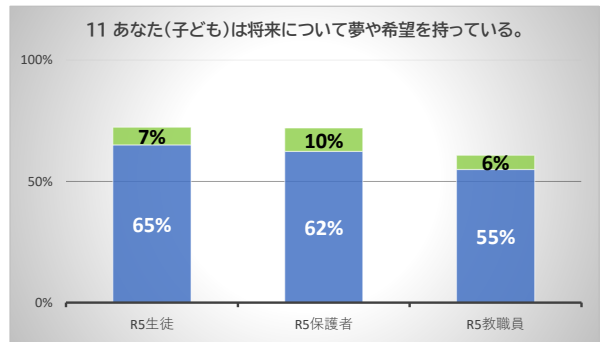
	R5生徒	R4生徒	R5保護者	R4保護者	R5教職員	R4教職員
肯定的回答	55%	65%	47%	51%	53%	58%
わからない	3%	0%	4%	4%	2%	0%



11 あなた(子ども)は将来について夢や希望を持っている。(新設)

	生徒		保護者		教職員	
	R5	R4	R5	R4	R5	R4
そう思う	241	-	179	-	3	-
まあそう思う	271	-	284	-	25	-
あまりそう思わない	134	-	185	-	18	-
そう思わない	84	-	23	-	2	-
わからない	57	-	72	-	3	-

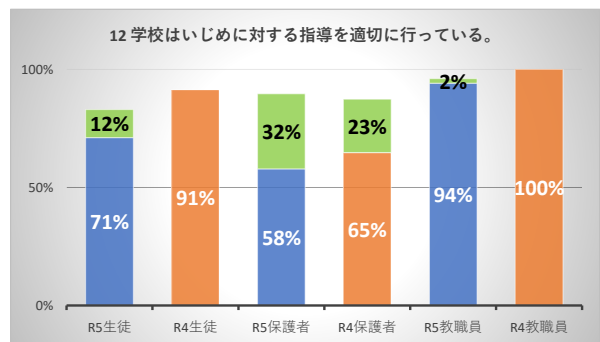
	R5生徒	R5保護者	R5教職員
肯定的回答	65%	62%	55%
わからない	7%	10%	6%



12 学校ははじめに対する指導を適切に行っている。

	生徒		保護者		教職員	
	R5	R4	R5	R4	R5	R4
そう思う	232	370	114	108	25	32
まあそう思う	328	311	316	344	23	20
あまりそう思わない	95	52	59	77	2	0
そう思わない	39	12	18	11	0	0
わからない	93	0	236	158	1	0

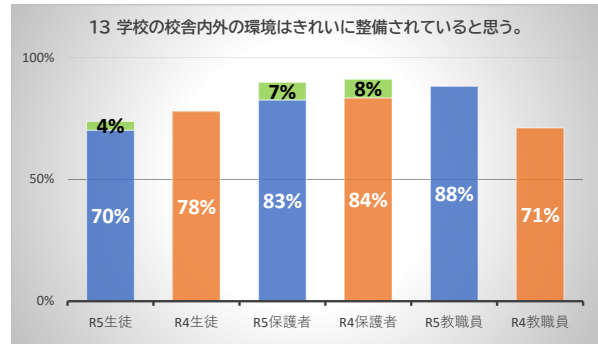
	R5生徒	R4生徒	R5保護者	R4保護者	R5教職員	R4教職員
肯定的回答	71%	91%	58%	65%	94%	100%
わからない	12%	0%	32%	23%	2%	0%



13 学校の校舎内外の環境はきれいに整備されていると思う。

	生徒		保護者		教職員	
	R5	R4	R5	R4	R5	R4
そう思う	197	209	189	177	9	9
まあそう思う	356	371	425	406	36	28
あまりそう思わない	154	138	64	54	5	13
そう思わない	52	27	11	8	1	2
わからない	28	0	54	53	0	0

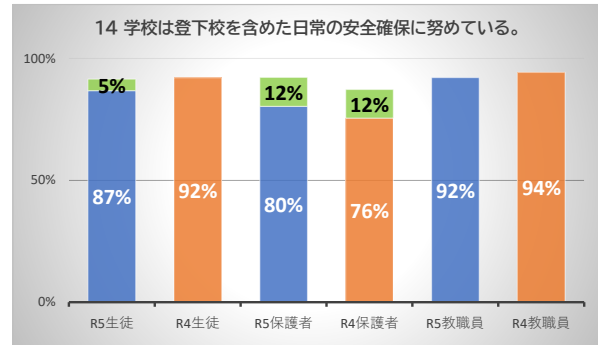
	R5生徒	R4生徒	R5保護者	R4保護者	R5教職員	R4教職員
肯定的回答	70%	78%	83%	84%	88%	71%
わからない	4%	0%	7%	8%	0%	0%



14 学校は登下校を含めた日常の安全確保に努めている。

	生徒		保護者		教職員	
	R5	R4	R5	R4	R5	R4
そう思う	317	330	180	142	15	23
まあそう思う	366	356	417	385	32	26
あまりそう思わない	51	51	51	78	4	3
そう思わない	16	8	7	11	0	0
わからない	37	0	88	82	0	0

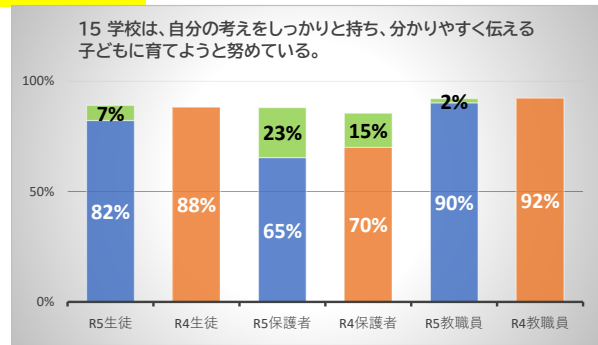
	R5生徒	R4生徒	R5保護者	R4保護者	R5教職員	R4教職員
肯定的回答	87%	92%	80%	76%	92%	94%
わからない	5%	0%	12%	12%	0%	0%



15 学校は、自分の考えをしっかりと持ち、分かりやすく伝える子どもに育てようと努めている。

	生徒		保護者		教職員	
	R5	R4	R5	R4	R5	R4
そう思う	261	282	129	110	17	19
まあそう思う	386	375	357	379	29	29
あまりそう思わない	62	75	81	87	4	3
そう思わない	24	13	8	14	0	1
わからない	54	0	168	108	1	0

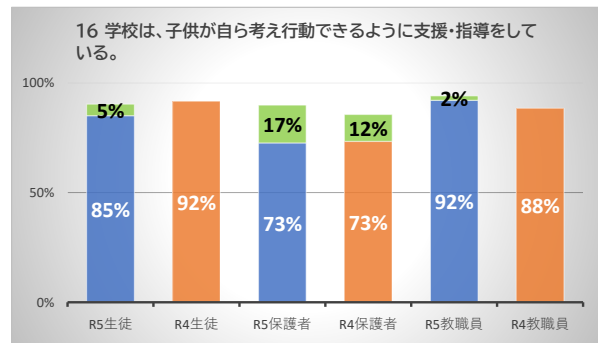
	R5生徒	R4生徒	R5保護者	R4保護者	R5教職員	R4教職員
肯定的回答	82%	88%	65%	70%	90%	92%
わからない	7%	0%	23%	15%	2%	0%



16 学校は、子供が自ら考え行動できるように支援・指導をしている。

	生徒		保護者		教職員	
	R5	R4	R5	R4	R5	R4
そう思う	289	318	144	122	15	21
まあそう思う	381	365	396	390	32	25
あまりそう思わない	56	52	69	86	3	6
そう思わない	20	10	6	14	0	0
わからない	41	0	128	86	1	0

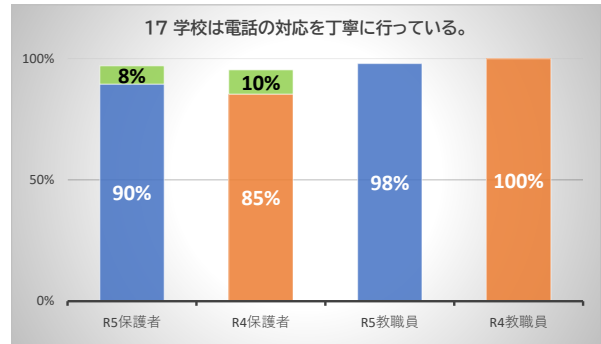
	R5生徒	R4生徒	R5保護者	R4保護者	R5教職員	R4教職員
肯定的回答	85%	92%	73%	73%	92%	88%
わからない	5%	0%	17%	12%	2%	0%



17 学校は電話の対応を丁寧に行っている。

	保護者		教職員	
	R5	R4	R5	R4
そう思う	372	287	26	30
まあそう思う	293	309	24	22
あまりそう思わない	14	29	1	0
そう思わない	8	3	0	0
わからない	56	70	0	0

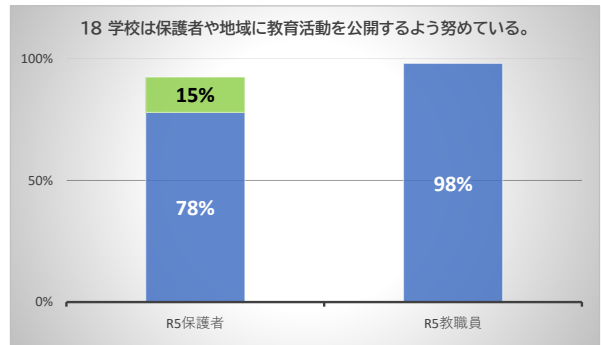
	R5保護者	R4保護者	R5教職員	R4教職員
肯定的回答	90%	85%	98%	100%
わからない	8%	10%	0%	0%



18 学校は保護者や地域に教育活動を公開するよう努めている。(新設)

	保護者		教職員	
	R5	R4	R5	R4
そう思う	197	-	26	-
まあそう思う	382	-	24	-
あまりそう思わない	50	-	1	-
そう思わない	6	-	0	-
わからない	108	-	0	-

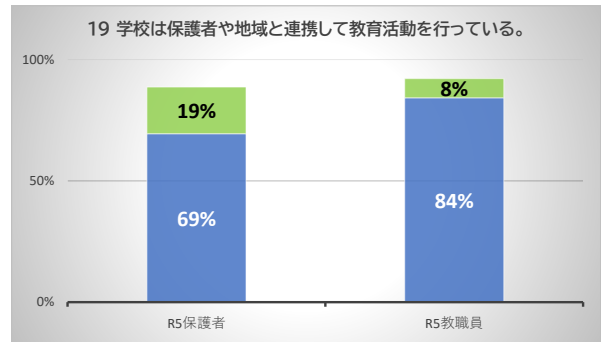
	R5保護者	R5教職員
肯定的回答	78%	98%
わからない	15%	0%



19 学校は保護者や地域と連携して教育活動を行っている。(新設)

	保護者		教職員	
	R5	R4	R5	R4
そう思う	149	-	17	-
まあそう思う	367	-	26	-
あまりそう思わない	72	-	3	-
そう思わない	12	-	1	-
わからない	143	-	4	-

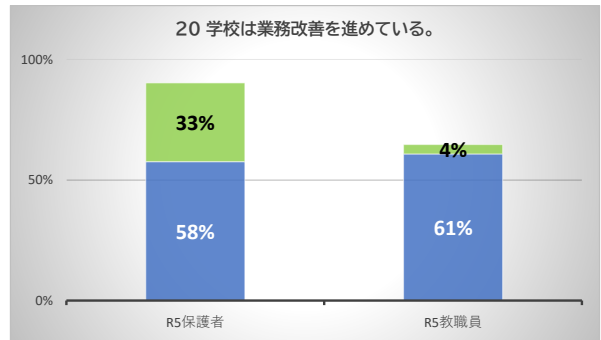
	R5保護者	R5教職員
肯定的回答	69%	84%
わからない	19%	8%



20 学校は業務改善を進めている。(新設)

	保護者		教職員	
	R5	R4	R5	R4
そう思う	133	-	9	-
まあそう思う	295	-	22	-
あまりそう思わない	63	-	13	-
そう思わない	9	-	5	-
わからない	243	-	2	-

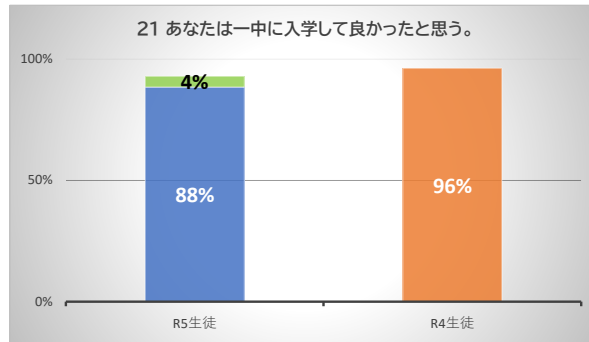
	R5保護者	R5教職員
肯定的回答	58%	61%
わからない	33%	4%



21 あなたは一中に入学して良かったと思う。

	生徒	
	R5	R4
そう思う	415	434
まあそう思う	281	283
あまりそう思わない	35	21
そう思わない	21	7
わからない	35	0

	R5生徒	R4生徒
肯定的回答	88%	96%
わからない	4%	0%



集計結果より

今年度は、5月に新型コロナウイルス感染症が5類移行となり、学校の教育活動においても新たな取組を模索しながらチャレンジしていく年度となりました。今回実施した学校教育に関するアンケートでは、5類移行の新たな一中の教育活動を評価すべく、7つの質問項目を新設し、生徒及び教職員は4段階評定尺度法から「わからない」の選択を追記した5段階評定尺度法に変更しました。保護者だけでなく、生徒及び教職員にも「わからない」の回答を選択できることにより、実態把握の範囲が拡大し、より深い分析ができるようになりました。本アンケートの結果から、本校の成果と課題については、以下の通りに3分類に分けて区分しました。

成果と挙げられる項目 8項目

- 2 先生はわかりやすい授業を行っている。
- 3 先生はあなた（子ども）のことについて適切に相談に応じてくれる。
- 5 あなた（子ども）は楽しい学校生活を送っている。
- 6 あなた（子ども）は交友関係に恵まれている。
- 7 あなた（子ども）は学校行事に楽しく参加している。（新設）
- 14 学校は登下校を含めた日常の安全確保に努めている。
- 17 学校は電話の対応を丁寧に行っている。
- 21 あなたは一中に入学して良かったと思う。

一定の成果はあるが、課題もあり改善の余地がある項目 12項目

- 1 学校は一人ひとりに目の行き届いたきめ細やかな教育を行っている。
- 4 あなた（子ども）はしっかりと学習しようと努力している。
- 8 あなた（子ども）は歌声活動に意欲的に参加している。（新設）
- 9 あなた（子ども）にとって部活動は充実した活動になっている。（新設）
- 11 あなた（子ども）は将来について夢や希望を持っている。（新設）
- 12 学校はいじめに対する指導を適切に行っている。
- 13 学校の校舎内外の環境はきれいに整備されていると思う。
- 15 学校は、自分の考えをしっかりと持ち、分かりやすく伝える子どもに育てようと努めている。
- 16 学校は、子供が自ら考え行動できるように支援・指導をしている。
- 18 学校は保護者や地域に教育活動を公開するよう努めている。（新設）
- 19 学校は保護者や地域と連携して教育活動を行っている。（新設）
- 20 学校は業務改善を進めている。（新設）

本校の課題であり、早急な対応が必要な項目 1項目

- 10 あなた（子ども）は学校の給食に満足している。

成果と挙げられる8項目は、現状の成果を甘受しつつ、引き続きより良い成果を挙げられる取組が必要であると考えます。一定の成果はあるが、課題もあり改善の余地がある12項目は、現状の成果と課題を確認し、新年度に向けての具体的な準備を進めていく必要があると考えます。今後プロジェクト会議や各分掌会議等において、より良い一中の実現のため、今後の方向性を検討していきます。本校の課題であり、早急な対応が必要な1項目は、様々な要因が考えられるが、給食業務の環境整備、給食献立の工夫、効果的な情報発信等、年度内の改善の取組が急務であると考えます。また、学校だけの取組には限界があるため、教育委員会とも連携し、何が変わったのかをわかるように生徒、保護者、教職員へ発信していく必要があります。いずれにしても、本アンケート結果を一中のより良い教育活動に生かしていくために最大限の活用して参ります。今後ともご理解ご協力の程、よろしくお願いいたします。