

避難所開設 1 (早見版)

受付・居住スペースの準備

まずは、避難所として使えるか安全点検

敷地内への車の乗り入れ禁止

1 避難者は、第一次避難場所の体育館に避難

職員がいる場合	・ すぐに体育館を解錠します。
職員がいない場合	・ 松戸市直行職員又は本校避難所支援要員が体育館を解錠します。
その他	・ 学童クラブ、学校施設開放団体が解錠する場合があります。

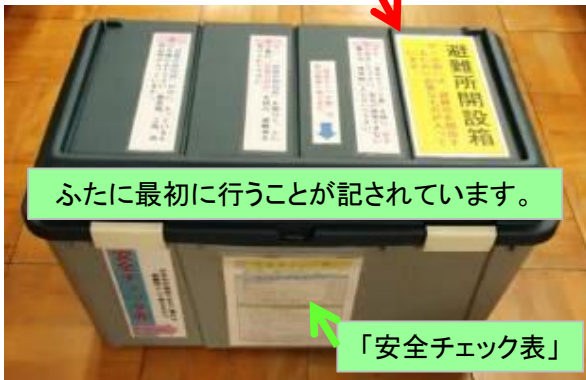
体育館が開くまで、渡り廊下で待機

2 体育館解錠後、「避難所開設箱」のふたに表示されている指示に従う。

「避難所開設箱」

※ 初期の対応に必要なものが入っています。

※ 箱は、右頁の【体育館開放スペース】の●印の所にあります。



ふたに最初に行うことが記されています。

「安全チェック表」

(解錠後)初期の避難者が「安全チェック表」で安全点検

目視による	「安全チェック表」			
	<ul style="list-style-type: none"> ・ 応急的に避難所として使用するための点検ですので、施設に少しでも危険を感じる場合は、避難所としての使用をやめて下さい。 ・ 建物が明らかに危険な場合は、点検せず、すぐに避難して下さい。 			
建物周辺や建物全体の確認				
<input type="checkbox"/>	建物周辺の地面に亀裂があったり、周囲の建物が倒れてきそうな危険はないか。	ある	ない	
<input type="checkbox"/>	建物の一部が崩れたり、つぶれたりして形がかわっていないか。	ある	ない	
<input type="checkbox"/>	建物が傾いたり、沈んだりしていないか。	ある	ない	
<input type="checkbox"/>	壁や柱に大きなひび割れや亀裂が入っていないか。	ある	ない	
<input type="checkbox"/>	鉄骨の骨組みが壊れたり、変形したりしていないか。	ある	ない	
<input type="checkbox"/>	出入口の扉の開閉が出来ない箇所が複数あるか。	ある	ない	
<p>「ある」に1つでも○がある場合は、避難所として活用できません。避難者に建物に近づかないよう周知し、災害対策本部に電話して下さい。</p>				
建物内部の確認				
上部	<input type="checkbox"/>	天井の落下、落下しそうな破損はないか。	ある	ない
	<input type="checkbox"/>	照明器具の落下、落下しそうな破損はないか。	ある	ない
	<input type="checkbox"/>	吊り下げ式バスケットゴールの落下、落下しそうな破損はないか。	ある	ない
床面	<input type="checkbox"/>	窓ガラスや窓枠の落下、落下しそうな破損はないか。	ある	ない
	<input type="checkbox"/>	床面の陥没はないか。	ある	ない
床面	<input type="checkbox"/>	窓ガラスの飛散はないか。	ある	ない
	<input type="checkbox"/>	壁に大きな破損、ひび割れはないか。	ある	ない
	<input type="checkbox"/>	壁の剥離はないか。	ある	ない
	<input type="checkbox"/>	屋内の備品が転倒していないか、転倒する危険はないか。	ある	ない
<p>「ある」に○がある場合は、落下物を排除して活用できるか、落下や転倒の危険のある部分を選避して活用できるか十分に検討して対応して下さい。危険な状況があれば、災害対策本部へ連絡して下さい。</p>				

「初期の対応」の仕方をふたの裏に貼っています。



④

※ 「仙台市避難所運営マニュアル(活動編)」参照

3 安全確認後、受付の準備をする。

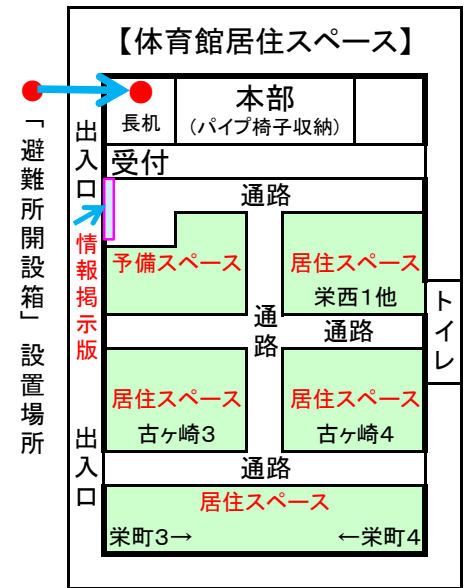
受付

【主な仕事内容】

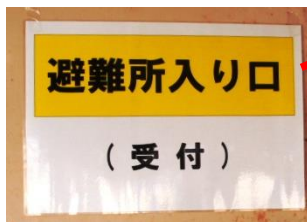
- ・ 氏名記入
- ・ 居住スペースへの誘導
- ・ 要支援者への対応
- ・ 掲示物を貼る。
- ・ アナウンス
- ・ 駐車場対応
- ◎ 照明確保
- ◎ 暖房確保
- ◎ 防災倉庫からの持ち出し等



「地区居住スペース図(色別)」
「体育館の居住スペース図」を受付と情報掲示板コーナーに貼る。



受付入口



9y

4 下の図のように通路を作る。

まず居住スペースへ移動していただく。



※ 通路用のシートは、「避難所運営箱1・2」のそばに置いています。

※ すべりやすいため、通路用のシートをガムテープでとめて下さい。ガムテープは、「避難所運営箱2」に入っています。



5 状況に応じて避難所用パーテンションを活用する。



- ワンタッチパーテンション 3張
- ファミリールーム(避難所用パーテンション) 12張
- 要支援者用プライベートルーム(テント) 2張
 - ・ 着替え、授乳、要支援者等

⑤