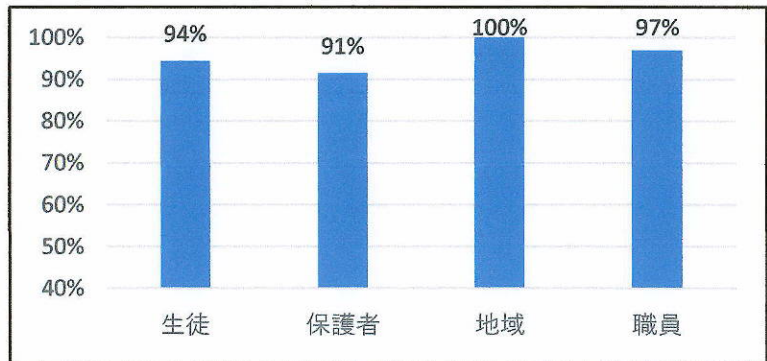


学校教育アンケート 集計結果

※パーセンテージは、回答数に対する「よく当てはまる」と「やや当てはまる」の合計値の割合を示したものです。

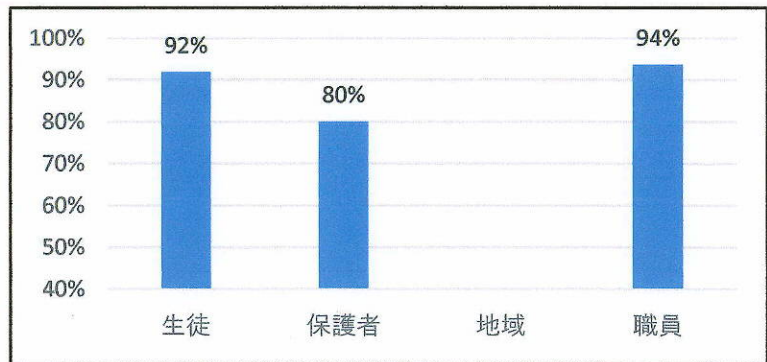
1 生徒は、安心して落ち着いた学校生活を送っている。

	R 5	
生徒	94%	
保護者	91%	
地域	100%	
職員	97%	



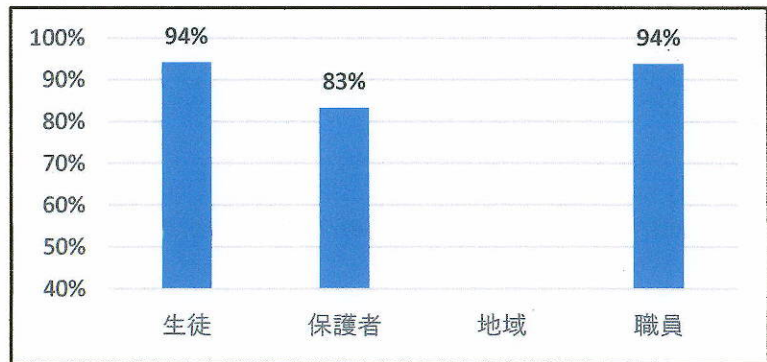
2 生徒は、目標や意欲を持って生活している。

	R 5	
生徒	92%	
保護者	80%	
地域		
職員	94%	



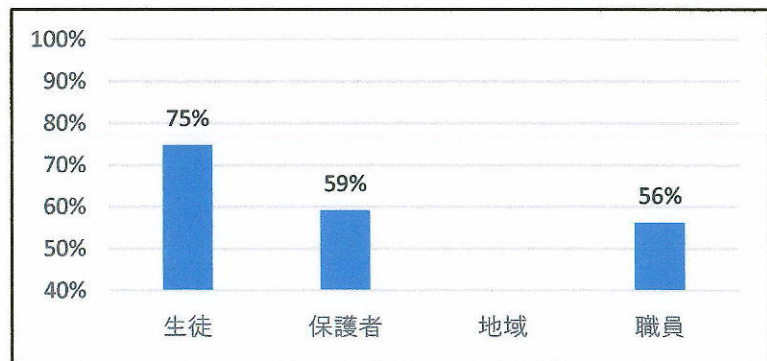
3 生徒は、授業に集中して、真剣に学習に取り組んでいる。

	R 5	
生徒	94%	
保護者	83%	
地域		
職員	94%	



4 生徒は、家庭学習など自ら勉強する習慣が身についている。

	R 5	
生徒	75%	
保護者	59%	
地域		
職員	56%	

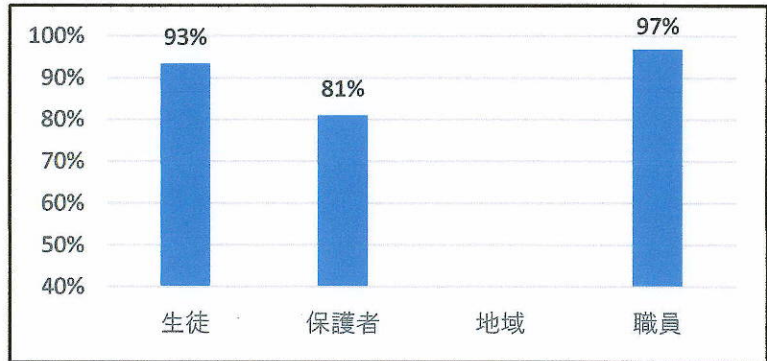


学校教育アンケート 集計結果

※パーセンテージは、回答数に対する「よく当てはまる」と「やや当てはまる」の合計値の割合を示したものです。

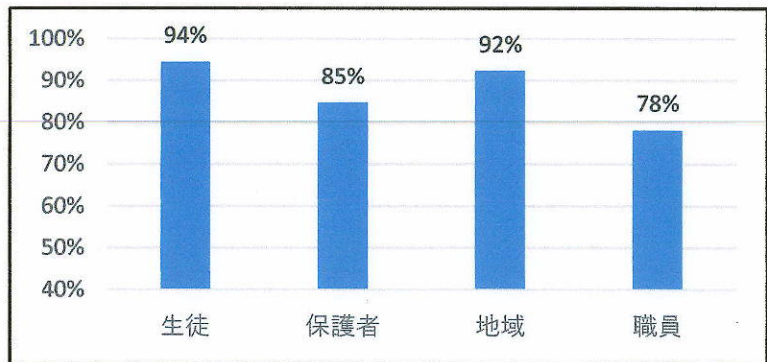
5 先生は、わかりやすい授業を行っている。

	R 5	
生徒	93%	
保護者	81%	
地域		
職員	97%	



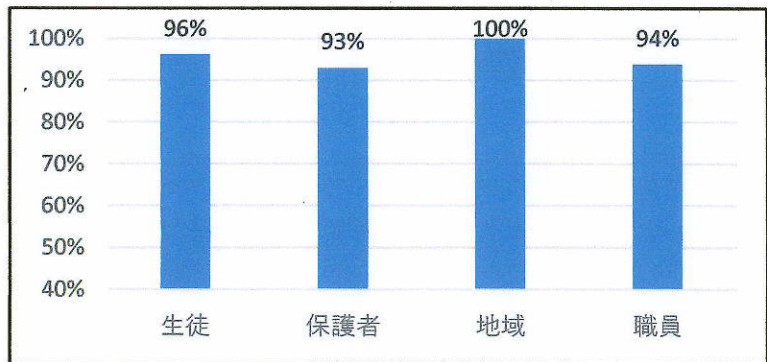
6 生徒は、自ら進んで挨拶をしている。

	R 5	
生徒	94%	
保護者	85%	
地域	92%	
職員	78%	



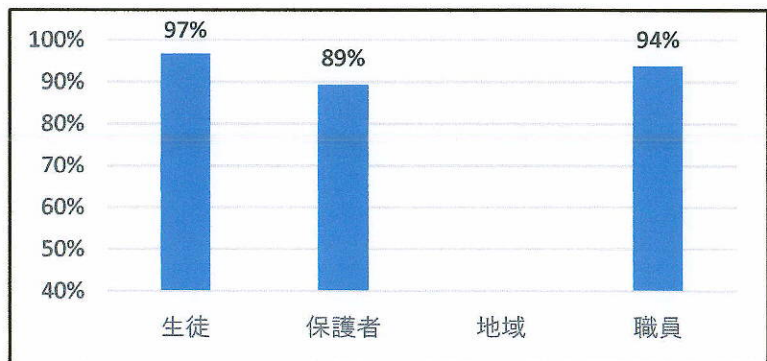
7 生徒は、服装・身だしなみをきちんとして生活している。

	R 5	
生徒	96%	
保護者	93%	
地域	100%	
職員	94%	



8 生徒は、係や委員会活動など、自分の役割を果たせるよう積極的に取り組んでいる。

	R 5	
生徒	97%	
保護者	89%	
地域		
職員	94%	

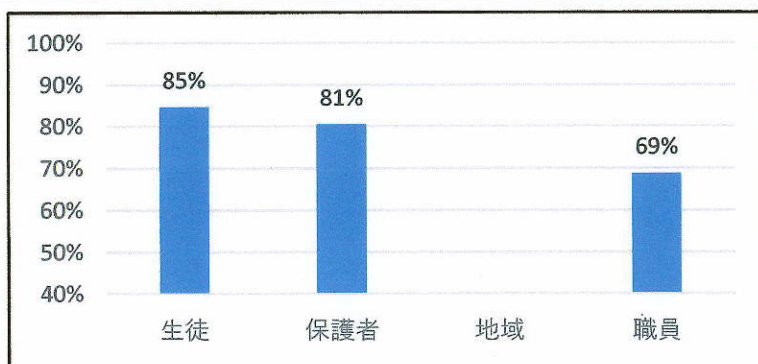


学校教育アンケート 集計結果

※パーセンテージは、回答数に対する「よく当てはまる」と「やや当てはまる」の合計値の割合を示したものです。

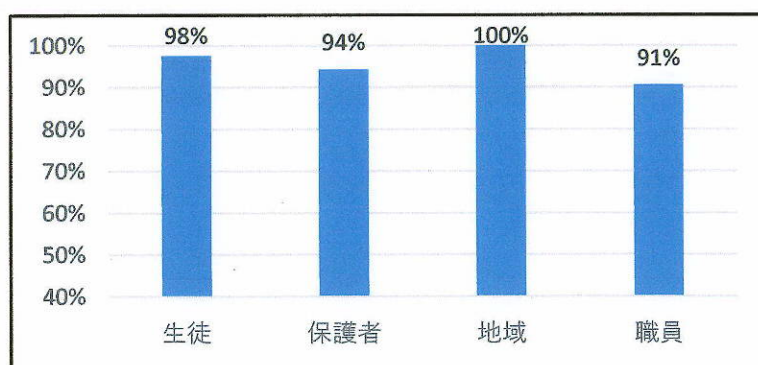
9 生徒は、十分な睡眠を取り、毎朝朝食を食べるなど、健康に生活する習慣が身についている。

	R 5	
生徒	85%	
保護者	81%	
地域		
職員	69%	



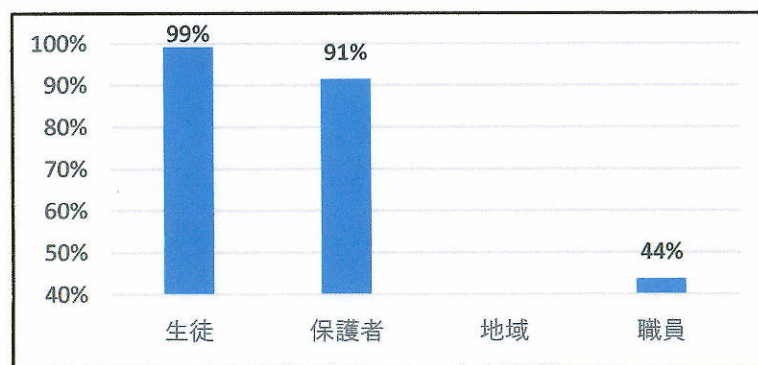
10 生徒は、良いことと悪いことの区別をつけて生活できている。

	R 5	
生徒	98%	
保護者	94%	
地域	100%	
職員	91%	



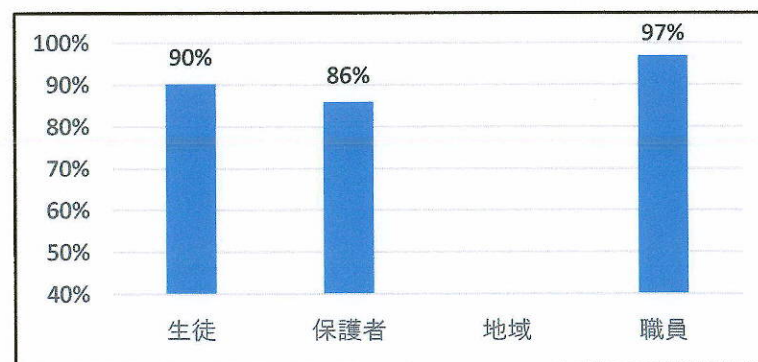
11 生徒は、SNSによるトラブルの危険性を十分に理解している。

	R 5	
生徒	99%	
保護者	91%	
地域		
職員	44%	



12 学校は、いじめに対する指導を適切に行っている。

	R 5	
生徒	90%	
保護者	86%	
地域		
職員	97%	

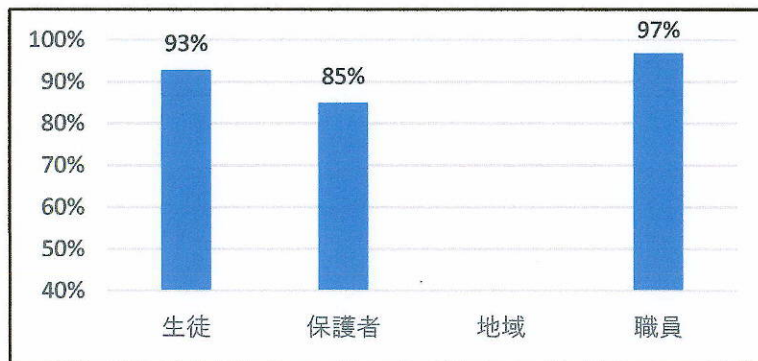


学校教育アンケート 集計結果

※パーセンテージは、回答数に対する「よく当てはまる」と「やや当てはまる」の合計値の割合を示したものです。

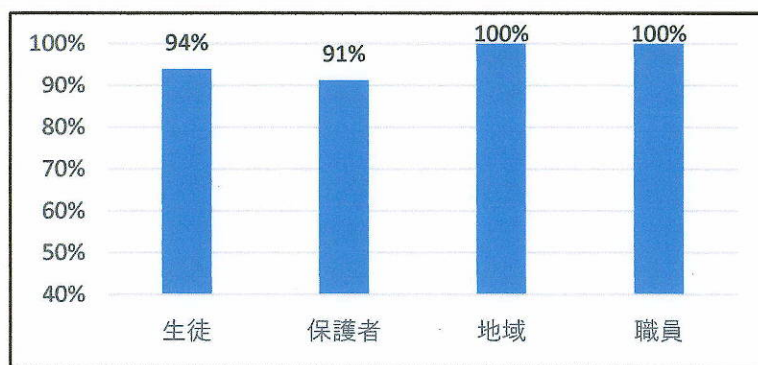
13 先生は、生徒たちのことを理解し、相談等に応じてくれている。

	R 5	
生徒	93%	
保護者	85%	
地域		
職員	97%	



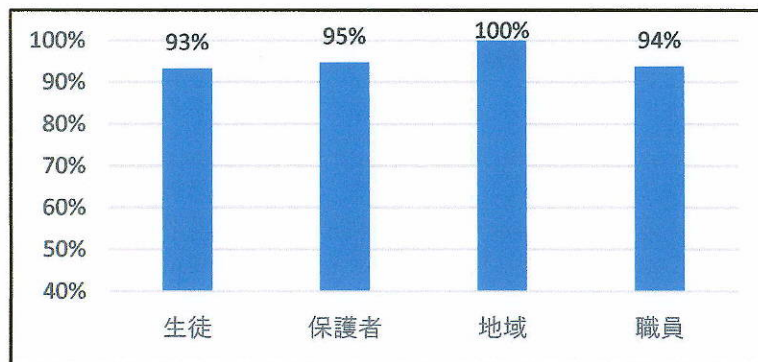
14 学校行事は、生徒たちにとって充実したものになっている。

	R 5	
生徒	94%	
保護者	91%	
地域	100%	
職員	100%	



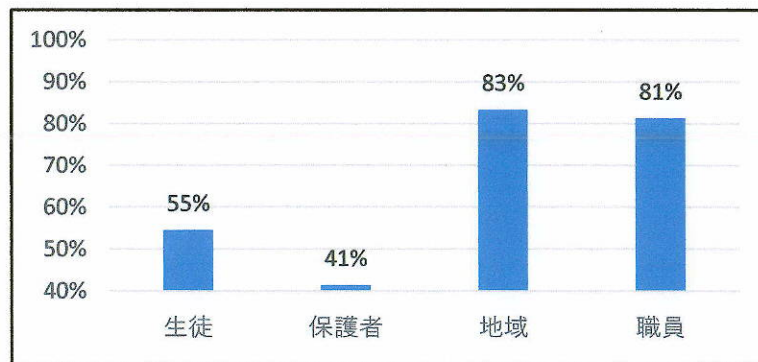
15 学校は、お便りやホームページなどで情報発信に努めている。

	R 5	
生徒	93%	
保護者	95%	
地域	100%	
職員	94%	



16 生徒は、ボランティア活動や地域行事などに積極的に参加している。

	R 5	
生徒	55%	
保護者	41%	
地域	83%	
職員	81%	

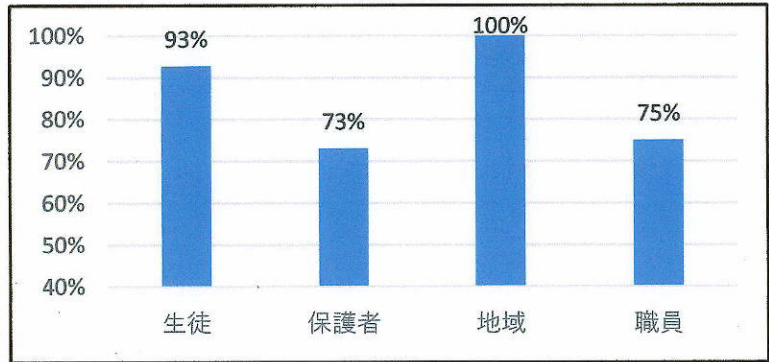


学校教育アンケート 集計結果

※パーセンテージは、回答数に対する「よく当てはまる」と「やや当てはまる」の合計値の割合を示したものです。

17 生徒は、自分の考えをしっかりと持ち、相手にわかりやすく伝えるように気をつけている。

	R 5	
生徒	93%	
保護者	73%	
地域	100%	
職員	75%	



18 学校は、ICT機器（タブレット等）を積極的に活用している。

	R 5	
生徒	93%	
保護者	80%	
地域		
職員	88%	

