

1 学校経営の方針

(1) 学校教育目標

「知・徳・体の調和のとれた個性豊かな生きる力を身に付けた児童の育成」

(2) めざす児童像

考えて行動する子《基礎基本の定着・主体性を育てる》

- ☆ 互いに学び合い、主体的に解決しようとする子
- ☆ よい生活習慣が身につく意欲的に学ぶ子

みんなにやさしい子《やさしさ・思いやりを育てる》

- ☆ 互いのよさを認め合い協力できる子
- ☆ 他人を思いやり、実践に移す子
- ☆ 心を込めたあいさつや感謝ができ、きちんとした言葉遣いができる子

にこにこ元気な子《健康・安全教育の推進》

- ☆ すすんで運動し、活発に行動できる子
- ☆ 心身ともに健やかで、病気や事故を未然に防ごうと努める子

がんばる子《チャレンジする気持ち・粘り強さを育てる》

- ☆ 途中で投げ出さず、最後まで取り組む子
- ☆ 様々なことにチャレンジしようとする子



(3) 本校の実態

① 児童数の推移

- ・ 昭和53年開校（718名、18学級、特1）
- ・ 昭和55年（884名、23学級、特1）
- ・ 特別支援学級は、平成16年から2～3学級

令和5年度（349名）

〔12学級、ゆうかり学級2、かみに学級3〕

② 各学年の児童数

1/15 現在			
学年	組	計	学年計
1年	1組	29	57
	2組	28	
2年	1組	28	55
	2組	27	
3年	1組	29	57
	2組	28	
4年	1組	25	52
	2組	27	
5年	1組	24	49
	2組	25	
6年	1組	27	51
	2組	24	
ゆうかり学級（2）		11	11
かみに学級（3）		17	17

③ 子どもの学力状況

＜令和5年度全国学力・学習状況調査結果＞

- 国語では「言葉の特徴や使い方に関する事項」「情報の扱い方に関する事項」「話すこと・聞くこと」の領域で全国平均を上回り、「書くこと」に課題がある。
- 算数では「数と計算」や「変化と関係」の領域で全国平均を上回り、「図形」や「データの活用」に課題がある。
- モジュール学習や放課後算数教室等を生かした基礎基本の定着や、様々な教科での話し合い活動に力を入れている。また、様々な資料を見て自分の考えをもち、まとめる活動を行っていく。



2 入学式について

- (1) 日 時 令和6年4月10日(水) 10時05分開式
- (2) 場 所 本校体育館
- (3) 受 付 午前9時～9時30分 低学年昇降口前（雨天時はピロティ）
- (4) 入学式当日の流れ ※ あくまで、現時点での予定です。
- ① クラス分けの表を見て、学級を確認します。
 - ・ 低学年昇降口の外（ピロティ）にはってあります。
 - ② 受付をします。
 - ③ 教室に入ります。
 - ・ お子さんは、自分の名前が貼ってある所に着席します。
 - ・ 保護者の方は、お子さんの座席やロッカーの位置等を確認し、廊下で下校コースの確認をした後、昇降口から再び外に出ます。
 - ④ 体育館に移動します。
 - ・ 保護者の方は、午前9時50分までにご着席ください。
 - ・ 貴重品は、ご自身で管理してください。
 - ・ スマートフォン等の電子機器は、音が出ない状態にしてください。
 - ⑤ 入学式
 - ・ 式典は、午前10時05分から10時30分までの予定です。
 - ・ 新入生は、10時入場予定です。
 - ⑥ お子さんは一度退場します。
 - ・ 保護者の方は、そのまま体育館でお待ちください。
 - ⑦ 体育館で記念撮影をします。（お子さんのみ）
 - ⑧ 下校（11時頃の予定）
 - ・ 下校時は、通学路の安全等をお子様と確認しながら歩いてください。
- (5) 入学式当日の持ち物
- ① 児 童
 - ・ 上履き（上履き袋）
 - ・ ランドセル
 - ② 保護者
 - ・ 入学通知書（松戸市から郵送されたもの）
 - ・ 保健室緊急時連絡カード（本日配付したもの）
 - ・ 上履き
 - ・ 教科書や配付物を入れる袋など



3 入学までに（生活学習）

入学までに、次のことができるように心がけてください。

（1）身の回りのことが、自分でできるように

- ・ 病気の治療をしておく。
- ・ 自分の持ち物がわかり、物の出し入れができるようにする。
- ・ 着替えが一人でできるようにする（衣服をたたむ、ボタンをとめる）。
- ・ トイレに一人で行ける。大便是、朝、家ですませる習慣をつける。
- ・ 返事がはっきりできるようにする。（「はい」と「いいえ」をはっきりと）
- ・ 20分くらいで食事を終わらせるようにする（箸の持ち方、食事のマナー）。
- ・ 偏食がないようにする。
- ・ 傘の使い方（開ける、閉じてバンドでとめる）
- ・ 荷物を自分で持つ。

（2）安全に道路を歩くことができるように

- ・ 学校までの行き帰りの通学路をしっかりと覚える。
- ・ 登下校にかかる時間を調べておく。
- ・ 右側通行を守れるようにする。（危険な場所も教えておいてください）
- ・ 道路の横断は、横断歩道で「右」「左」「右」をよく見してから渡る。
(信号の見方も教えておいてください)
- ・ たとえ自動車が停車中であっても、いきなり直前直後を通り抜けないようにする。
- ・ 道路での遊び、飛び出しはとても危険なのでしない。

（3）学習について

- ・ 自分の名前が読めて、はっきり言えるようにする。できれば、ひらがなで名前を書くことができる。
(学習については、入学してからやりますので、無理はさせないでください。)

4 入学前の準備について

（1）通学時の服装等

- | | |
|---------|--|
| ◇ 服装 | 自分ひとりで脱ぎ着できるもの 活動しやすいもの
ポケットのあるもの(ハンカチやティッシュを入れる) |
| ◇ 帽子 | 黄色の帽子(入学時に配付) |
| ◇ 通学靴 | 活動しやすい運動靴 雨天時は長靴 |
| ◇ ランドセル | 丈夫で軽いもの 黄色のカバーをつける(入学時に配付) |
| ◇ 雨具 | 雨傘 レインコート |

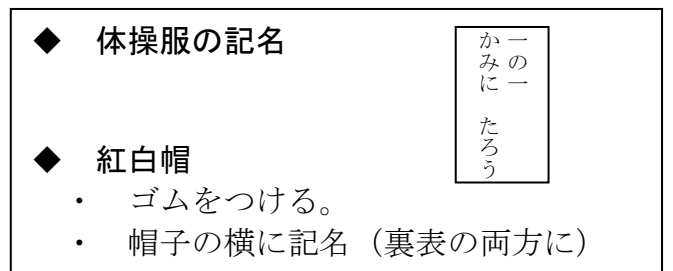
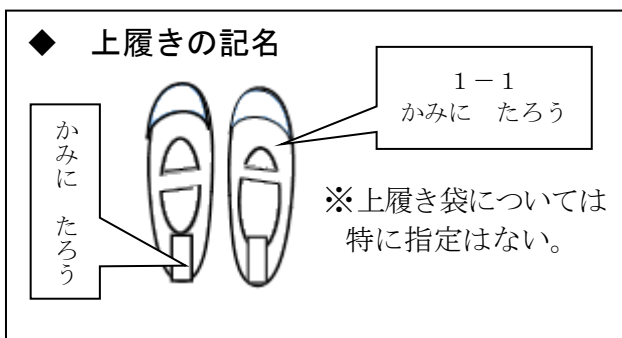
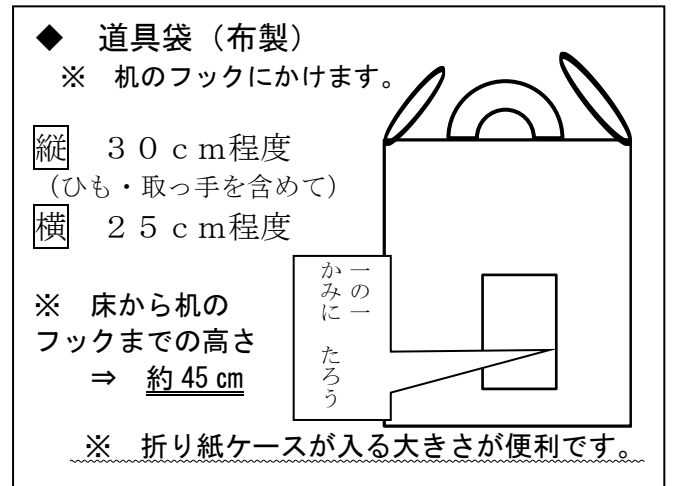
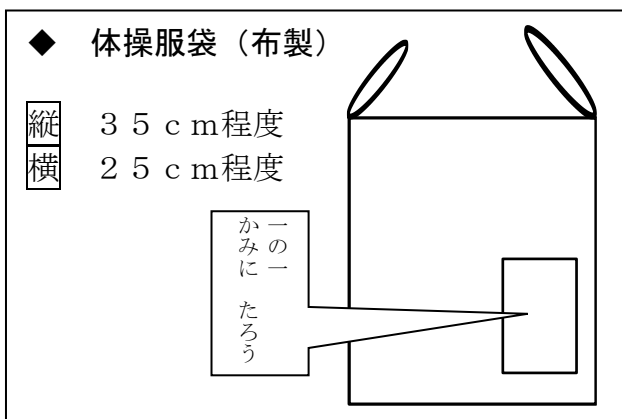
(2) 入学式までに、ご家庭で用意していただくもの

- | | |
|-----------------|---------------------|
| ① 算数セット | ② 連絡帳 |
| ③ 自由帳 | ④ 連絡袋 |
| ⑤ 粘土 | ⑥ お道具箱 |
| ⑦ 粘土板 | ⑧ 筆箱 (マグネット式) |
| ⑨ 下敷き | ⑩ 書き方鉛筆 (2Bを5本くらい) |
| ⑪ 色鉛筆 (12色) | ⑫ 消しゴム |
| ⑬ セロハンテープ | ⑭ ホッチキスと針 |
| ⑮ はさみ (先の丸いもの) | ⑯ 液状のり (中ぶたをはずしておく) |
| ⑰ クレパス (16色くらい) | ⑱ 名前ペン (油性) ツインのもの |
| ⑲ 防災頭巾・頭巾カバー | ⑳ 雑巾2枚 |
| ㉑ 上履き (バレシューズ) | ㉒ 紅白帽子 |
| ㉓ 赤青鉛筆 | ㉔ 直定規 (15cmくらいのもの) |
| ㉕ 体操服 | |
- ※ 体操服取扱店 ○藤屋(364)-7458 ○ナベシン(365)-8937 (どちらも北松戸駅近く)
- ㉖ 鍵盤ハーモニカ
- ※ 幼稚園や保育園で使用した物で構いません。鍵盤ハーモニカをお持ちでない方は、入学後に学校を通して購入することも可能です。
- ㉗ カスタネット ※ 幼稚園や保育園で使用した物で構いません。

◇ 持ち物・衣服には、細かな物まで全てに記名 (平仮名で) をお願いします。

(3) その他

上履き袋と道具袋、体操服袋は、入学と同時に必要となりますので、準備をお願いします。



5 健康な生活について

(1) 保健室から

- 保健室では、お子さんが毎日健康に学校生活を送れるように「健康診断」「応急処置」「健康相談」などをおこなっています。保健室の機能上、継続的なけがの処置や飲み薬を出すことなどはできませんのでご理解ください。何か健康面で気になることがあれば、ご相談ください。
- 急病やけが等で保護者の方へ連絡をする場合があります。本日お配りした「保健室緊急時連絡カード」に記入漏れがないようご記入いただき、入学式の日提出してください。

(2) 毎朝の健康観察について

- 毎朝登校前に健康観察をお願いします。いつもと違うと感じた時は、無理して登校せずに、ご家庭にて様子を見てください。
 - * 顔色はいいか
 - * 食欲はあるか
 - * 咳はしていないか
 - * 下痢・便秘はしていないか
 - など

(3) 学校感染症について

- 次の病気に罹った場合は、医師の許可がでるまで登校できません。

(証明書等は必要ありません)

- * インフルエンザ
- * 風疹（3日ばしか）
- * 麻疹（はしか）
- * 水痘（水疱瘡）
- * 流行性耳下腺炎（おたふく）
- * 咽頭結膜熱（プール熱）
- * 溶連菌感染症
- * 感染性胃腸炎
- * 新型コロナウイルス感染症
- など

(4) 保険の加入について

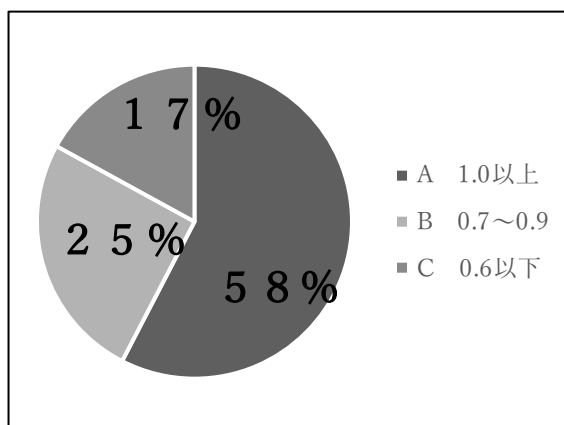
- 入学後に、「日本スポーツ振興センター災害共済給付」（保険）に全員加入していただきます。

【補償内容】 学校管理下での負傷や疾病（授業、部活動、登下校、校外学習など）
※ 学校管理下での負傷や疾病で「日本スポーツ振興センター災害共済給付」の対象となった場合は、「松戸市子ども医療費助成制度」の助成対象とはなりませんのでご注意ください。

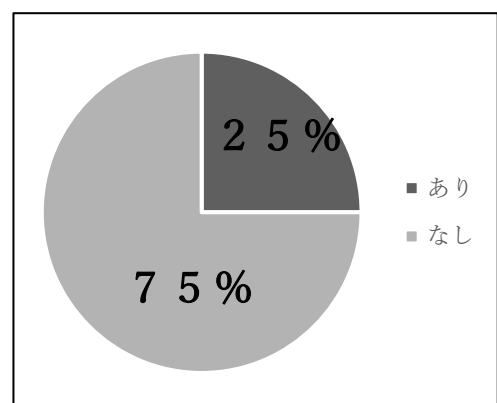
(5) 就学時健康診断結果について

視力検査と歯科健診は、下記のような結果でした。入学後も健康診断が行われますが、健康診断で異常が見つかった人は、入学前に専門医へご相談ください。

視力検査結果



歯科健診結果（むし歯）



6 給食について

(1) 「生きた教材」となる給食献立

おいしい給食作りのためには、安全・安心な食材の選定とその調理の在り方が大きく関わります。上二小では、「その土地の食べ方」「食文化の伝承」「旬の食材」を取り入れ、地場産物の活用を図っています。ここから広がる多くのことが各教科や総合学習などに関連して、給食が「生きた教材」となるよう、献立作成を行っています。また、旬の食材や千産千消、行事食などもできる範囲で取り入れ、季節感や食文化の維持、地域への理解を促すことなども行っています。



(2) 食に関する指導(食育)の充実

生涯にわたって心身ともに健康な生活を送るためには、正しい食習慣を身に付けることが必要です。特に児童期は基本的な食習慣が形成される重要な時期です。そこで、上二小では、主に給食時間の放送や栄養士による声掛けなどを通じて、料理や食文化を伝えるなど、食に関する指導の充実を図っています。

(3) 限られた時間での給食

上二小の給食時間は、準備から後片付けまで全部で45分。決められた時間内に配膳し、後片付けをします。その中でみんなが協力すれば、はやく、楽しくできることを学んでいきます。

(4) お願い

入学までに、お箸の持ち方や、みかん等の皮の向き方を練習しておいてください。



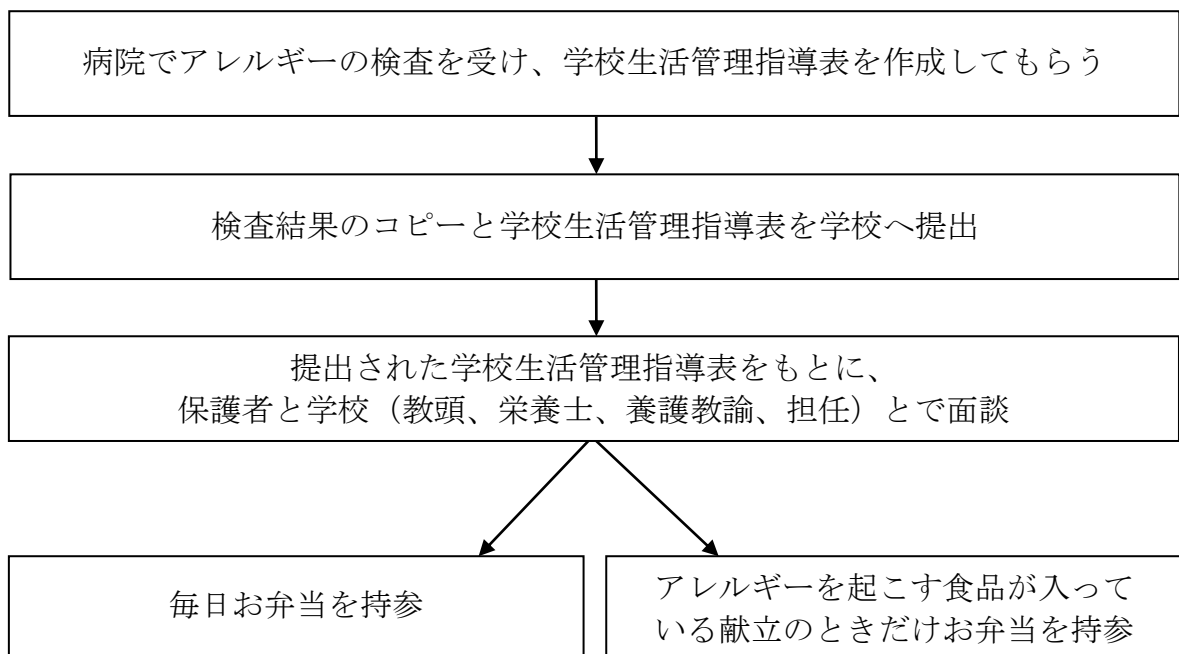
7 給食における食物アレルギーへの対応について

(1) 基本的な考え

本校では、安全面の配慮から、食物アレルギーのあるお子さんへの代替食・除去食の対応は行っておりません。そのため、アレルギーの食品の種類によっては、給食の提供ができず、家庭からお弁当を持参していただくこととなります。

食物アレルギーのあるお子さん一人ひとりが安全な食生活が送れるよう、学校生活管理指導表をもとに、保護者と学校とで話し合い、対応を決めてまいります。

(2) 具体的な流れ



8 学校安全について

(1) 「連絡メールサービス」について

① 連絡メールサービスとは

本校では、『ラインズeライブラリ』教育用コンテンツが導入されており、連絡メール2サービスを無料で利用することができます。

保護者の方は、携帯電話やパソコン等で学校からの連絡メールを受信することができます。

(注:携帯電話やパソコンの通信にかかる費用は、各家庭でのご負担となります)

② 利用方法

保護者の方は、メールアドレスの登録が必要となります。携帯電話かパソコンから登録を行ってください。(就学時健診の際に案内済みです。)

- ・ 災害による引き取り、不審者情報、天候等による下校時刻の変更等をこのメールで配信しています。
- ・ 個人情報保護されています。

- ・ 保護者のアドレスは、学校側にはわからないようになっていました。自分で携帯電話やパソコンからアドレスを登録するため、学校側ではアドレス管理は行いません。お預かりした個人情報、サービス提供元のライズ(株)が責任をもって管理しており、他の目的に使用されることはありません。

※ アドレスが変わったときは、変更手続きを行っていただきます。

※ 携帯電話で迷惑メール対策設定を行っている場合、登録できない場合があります。その場合は設定を変更することで、ご利用いただけるようになります。

※ 同じ学校に兄弟がいる場合は、それぞれのIDでそれぞれ登録を行います。

※ 学年によって違う内容が配信されることがあります。

※ メール配信を利用するには、ご自分のメールアドレスの登録が必要になります。

(2) 集団下校時のコースについて
下記の4コースです。

黄色コース

新京成線路の南側
(仲井町、松戸新田) 方面

赤色コース

四ツ久保公園方面

青色コース

明治神社方面

緑色コース

- ① 南花島公園方面
- ② 前田公園、国道三叉路方面

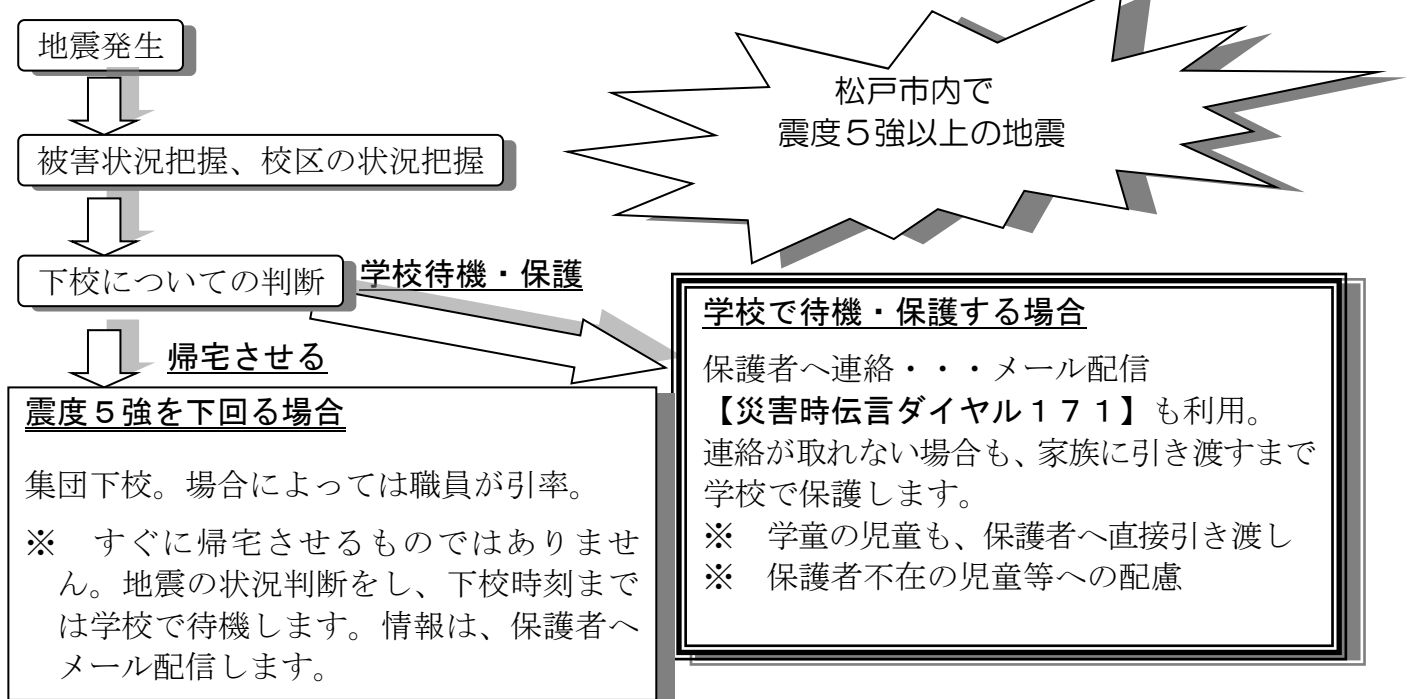


通学路 (黄・赤・青・緑コース)

※集団下校とは、有事の際に職員が引率し、コース別に分かれて集団で下校することです。4月は、避難訓練の一環として、色別一斉集団下校が行われます。

(3) 児童の保護者への引き渡し

在校中地震が発生し、児童の帰宅が困難な場合は、学校で一時的に保護します。家庭へ連絡後、家庭からの迎えにより引き渡すことになります。



引き渡し方法

- (1) 児童は、余震等も考え校庭の避難場所に待機します。（校舎や、体育館等の損壊がなく安全であれば、天候により、教室や体育館の場合もあります。）
- (2) 保護者や家族は、原則として徒歩（自転車）で来てください。
- (3) 児童の引き渡しは、『児童引き渡しカード』及び『引き渡し確認一覧表』で確認をしながら確実に引き渡せるようにします。（災害時は混乱するため、一人一人確実にチェックします。）

● 引き渡し確認一覧表（例）○年○組

No.	児童氏名	父	母	引渡者1	引渡者2	引渡者3	引渡者4	コース
1	上本郷太郎	一郎	花子	一郎（父）	花子（母）	花島次郎		黄
2								
3								

【災害用伝言ダイヤル「171」…イナイ】

N T T災害用伝言ダイヤルは、地震（震度6弱以上）などの災害の発生により、被災地への通信が増加し、電話がつながりにくい状況になった場合にサービスが稼働されます。

地震発生後にテレビやラジオなどで「171」サービス開始の報道があり、その後利用することができます。事前契約は不要で、あらゆる電話での利用が可能です。

《伝言の再生》

- 1 「171」にダイヤルする。（ガイダンスが流れる）
- 2 ② を押す。（ガイダンスが流れる）
- 3 学校の電話番号を市外局番からダイヤルする。
- 4 メッセージを再生する。（新しい順に再生）

《伝言の録音》

- 1 「171」にダイヤルする。（ガイダンスが流れる）
- 2 ① を押す。（ガイダンスが流れる）
学校の電話番号を市外局番からダイヤルする。
- 3 メッセージを録音する。（30秒以内）

9 学校諸経費の口座振替について

(1) 集金方法

本校では、学校諸経費の集金は、学校内での現金取扱いを最小限にするため、ゆうちょ銀行の口座振替で行っています。集金の内訳は、教材費・校外学習費などです。

※ 給食費については、令和4年度から市の管理による会計となっています。

(2) 振替手数料

保護者様には手数料をご負担頂くこととなります。ご理解のうえ、ご協力をお願いします。

引落手数料 1回につき 10円 **返金手数料** 1回につき 66円

(3) 引き落とし日および引き落とし金額の内訳

- ・ 年間2～5回（学年・学級による）、毎月12日に引き落とします。
- ・ 教材費は、学期ごとに集金させていただきます。
- ・ 金額等、詳しくは年度初めにお知らせいたします。

下表は、令和5年度の1年生の実績です。

引き落とし日	金額（円）	内 訳
5月29日	9,520	教材費（1学期分）、PTA会費、手数料
9月12日	4,260	教材費（2学期分）、日本スポーツ振興センター掛金、手数料
12月12日	4,470	校外学習費、鑑賞教室代金、手数料
1月12日	3,040	教材費（3学期分）、手数料

※ 令和4年度から、給食費は市の管理による会計となり、月末の口座振替となっています。

※ PTA会費につきましては、学校と上本郷第二小PTAとのとり決めにより、学校用に準備して頂いたゆうちょ銀行の口座から引き落としをします。

(4) 引き落とし不能の場合について

引き落とし不能の場合は、現金集金になります。お子さんを通じて、未納通知をお渡ししますので、学校にお届けください。紛失事故を防ぐためにも、引き落とし日の前日までに口座への入金をお願いします。

◇ 郵便局に『自動払込利用申込書』をまだ提出されていない方は、至急、郵便局で手続きを行ってください。

10 年間行事、日課表について

(1) 令和5年度年間の行事

月	日	行 事	月	日	行 事	
4	6	第1学期始業式	11	1	校外学習(1年)	
	11	入学式		7	創立記念鑑賞教室	
	27	1年生を迎える会		8	就学時健診	
	27	住居確認訪問(～28日)		10	修学旅行(6年)(～11日)	
5	21	運動会		12	15	学級懇談会
	6	20			プール開き	22
	24	土曜参観	1	9	第3学期始業式	
7	13	学級懇談会		17	校内書き初め展(～23日)	
	20	第1学期終業式		30	入学に関わる資料及び学用品の受け渡し日	
	21	個人面談(～31日)				
	24	林間学園(5年)(～25日)				
8						
9	1	第2学期始業式	2	1	授業参観(予定)	
	6	夏休み校内作品展(～12日)		5	学力テスト(予定)	
				21	6年生を送る会(予定)	
10	14	持久走練習開始	3	13	学級懇談会(予定)	
	26	学校公開日(～27日)		15	卒業式(予定)	
	28	土曜参観・上二小まつり		22	修了式・辞校式(予定)	

(2) 日課表について

① 時程

登 校	～ 8:20	
	月～木	金
朝モジュール	8:20～ 8:35	
朝の会	8:35～ 8:45	8:20～ 8:30
1～4校時	8:45～12:15	8:30～12:00
給食・昼休み・掃除	12:15～13:40	12:00～13:10 (掃除なし)
5～6校時	13:45～15:20	13:10～14:45
帰りの会・下校	～15:35	～15:00

※ 5校時終了の場合 月～木 下校14:45
金 下校14:10

② 令和5年度1年生日課表

令和5年度 1年1組 **にっかひょう**

日	月	火	水	木	金	
1	8:20	あさのしたく				あさのかい
	8:35	あさがくしゅう	あさがくしゅう	よみかせどくしよ	あさがくしゅう	
	8:45	あさのかい、じゅんひいどうなど				こくご
	9:30	こくご	こくご	どうとく	こくご	
2	9:35	たいいく(こうてい)	さんすう(T・T)	たいいく(たいいゆん)	としよ	さんすう(T・T)
	10:20	20ぶんやすみ(ぎょうかんやすみ)				20ぶんやすみ
	10:40	さんすう(T・T)	ずごう	こくご	さんすう	たいいく(こうてい)
3	11:25					しよしゃ
	11:30	こくご	ずごう	せいかつ	せいかつ	
	12:15	きゅうしよく				
4	13:00	ひるやすみ				ひるやすみ
	13:25	せいそう				がっかつ
	13:45	せいかつ	おんがく	こくご	おんがく	かえりのかい
5	14:30	かえりのかい				
	14:45	かえりのかい	かえりのかい	かえりのかい	かえりのかい	

★ とけい をみて かどうかを確かめよう。
★ わずれものがないように まえのひに そろえよう!