
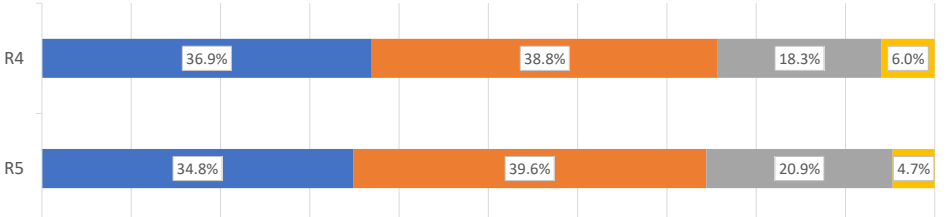

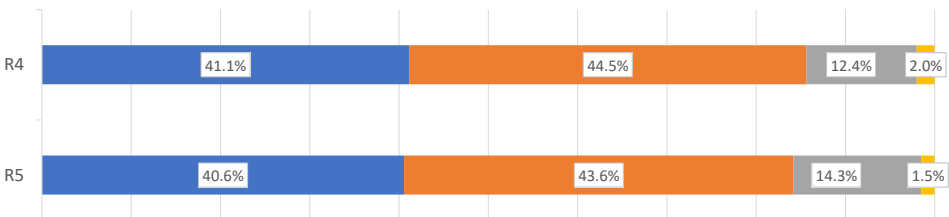
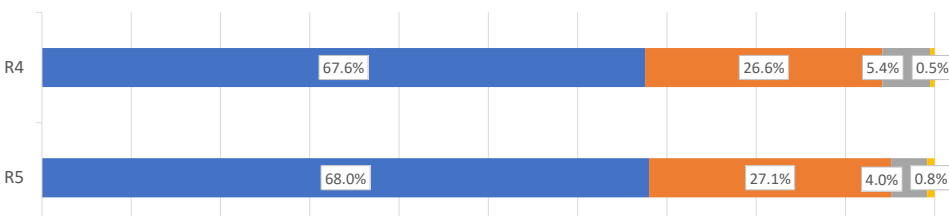
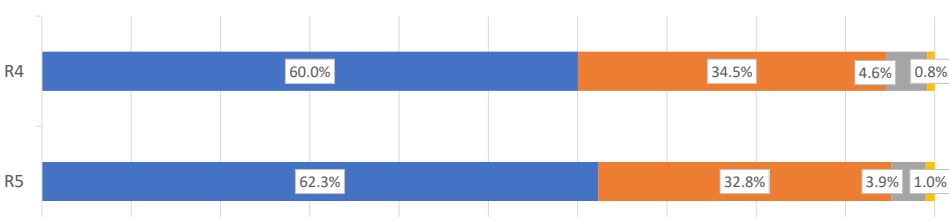


令和5年度学校評価アンケート結果<児童>

■よくできている ■大体できている ■あまりできていない ■できていない

1	授業中、人の話をしっかり聞くことができる。	<table border="1"> <thead> <tr> <th>Year</th> <th>よくできている</th> <th>大体できている</th> <th>あまりできていない</th> <th>できていない</th> </tr> </thead> <tbody> <tr> <td>R4</td> <td>56.0%</td> <td>39.2%</td> <td>4.1%</td> <td>0.7%</td> </tr> <tr> <td>R5</td> <td>56.6%</td> <td>36.5%</td> <td>5.9%</td> <td>1.0%</td> </tr> </tbody> </table>	Year	よくできている	大体できている	あまりできていない	できていない	R4	56.0%	39.2%	4.1%	0.7%	R5	56.6%	36.5%	5.9%	1.0%
Year	よくできている	大体できている	あまりできていない	できていない													
R4	56.0%	39.2%	4.1%	0.7%													
R5	56.6%	36.5%	5.9%	1.0%													
2	「おはよう」「こんにちは」「ありがとう」「ごめんなさい」などの言葉遣いができる。	<table border="1"> <thead> <tr> <th>Year</th> <th>よくできている</th> <th>大体できている</th> <th>あまりできていない</th> <th>できていない</th> </tr> </thead> <tbody> <tr> <td>R4</td> <td>62.5%</td> <td>30.7%</td> <td>5.6%</td> <td>1.2%</td> </tr> <tr> <td>R5</td> <td>60.9%</td> <td>33.5%</td> <td>5.1%</td> <td>0.5%</td> </tr> </tbody> </table>	Year	よくできている	大体できている	あまりできていない	できていない	R4	62.5%	30.7%	5.6%	1.2%	R5	60.9%	33.5%	5.1%	0.5%
Year	よくできている	大体できている	あまりできていない	できていない													
R4	62.5%	30.7%	5.6%	1.2%													
R5	60.9%	33.5%	5.1%	0.5%													
3	あきらめないで、最後まで取り組める。	<table border="1"> <thead> <tr> <th>Year</th> <th>よくできている</th> <th>大体できている</th> <th>あまりできていない</th> <th>できていない</th> </tr> </thead> <tbody> <tr> <td>R4</td> <td>53.9%</td> <td>38.9%</td> <td>6.0%</td> <td>1.2%</td> </tr> <tr> <td>R5</td> <td>57.2%</td> <td>35.4%</td> <td>6.4%</td> <td>1.0%</td> </tr> </tbody> </table>	Year	よくできている	大体できている	あまりできていない	できていない	R4	53.9%	38.9%	6.0%	1.2%	R5	57.2%	35.4%	6.4%	1.0%
Year	よくできている	大体できている	あまりできていない	できていない													
R4	53.9%	38.9%	6.0%	1.2%													
R5	57.2%	35.4%	6.4%	1.0%													
4	授業の内容がよくわかる。	<table border="1"> <thead> <tr> <th>Year</th> <th>よくできている</th> <th>大体できている</th> <th>あまりできていない</th> <th>できていない</th> </tr> </thead> <tbody> <tr> <td>R4</td> <td>51.9%</td> <td>41.4%</td> <td>6.2%</td> <td>0.5%</td> </tr> <tr> <td>R5</td> <td>50.0%</td> <td>42.1%</td> <td>6.9%</td> <td>1.0%</td> </tr> </tbody> </table>	Year	よくできている	大体できている	あまりできていない	できていない	R4	51.9%	41.4%	6.2%	0.5%	R5	50.0%	42.1%	6.9%	1.0%
Year	よくできている	大体できている	あまりできていない	できていない													
R4	51.9%	41.4%	6.2%	0.5%													
R5	50.0%	42.1%	6.9%	1.0%													
5	元気よく外で遊ぶことができる。	<table border="1"> <thead> <tr> <th>Year</th> <th>よくできている</th> <th>大体できている</th> <th>あまりできていない</th> <th>できていない</th> </tr> </thead> <tbody> <tr> <td>R4</td> <td>57.1%</td> <td>21.9%</td> <td>15.6%</td> <td>5.3%</td> </tr> <tr> <td>R5</td> <td>56.6%</td> <td>25.4%</td> <td>14.6%</td> <td>3.4%</td> </tr> </tbody> </table>	Year	よくできている	大体できている	あまりできていない	できていない	R4	57.1%	21.9%	15.6%	5.3%	R5	56.6%	25.4%	14.6%	3.4%
Year	よくできている	大体できている	あまりできていない	できていない													
R4	57.1%	21.9%	15.6%	5.3%													
R5	56.6%	25.4%	14.6%	3.4%													
6	給食は残さず食べることができる。	<table border="1"> <thead> <tr> <th>Year</th> <th>よくできている</th> <th>大体できている</th> <th>あまりできていない</th> <th>できていない</th> </tr> </thead> <tbody> <tr> <td>R4</td> <td>58.6%</td> <td>25.1%</td> <td>11.6%</td> <td>4.7%</td> </tr> <tr> <td>R5</td> <td>58.1%</td> <td>27.3%</td> <td>11.4%</td> <td>3.2%</td> </tr> </tbody> </table>	Year	よくできている	大体できている	あまりできていない	できていない	R4	58.6%	25.1%	11.6%	4.7%	R5	58.1%	27.3%	11.4%	3.2%
Year	よくできている	大体できている	あまりできていない	できていない													
R4	58.6%	25.1%	11.6%	4.7%													
R5	58.1%	27.3%	11.4%	3.2%													

7	学校に行くのが楽しい。	 <table border="1"> <thead> <tr> <th>Group</th> <th>Blue (%)</th> <th>Orange (%)</th> <th>Grey (%)</th> <th>Yellow (%)</th> </tr> </thead> <tbody> <tr> <td>R4</td> <td>67.7</td> <td>24.4</td> <td>5.6</td> <td>2.3</td> </tr> <tr> <td>R5</td> <td>64.0</td> <td>29.5</td> <td>4.4</td> <td>2.2</td> </tr> </tbody> </table>	Group	Blue (%)	Orange (%)	Grey (%)	Yellow (%)	R4	67.7	24.4	5.6	2.3	R5	64.0	29.5	4.4	2.2
Group	Blue (%)	Orange (%)	Grey (%)	Yellow (%)													
R4	67.7	24.4	5.6	2.3													
R5	64.0	29.5	4.4	2.2													
8	困ったとき先生に相談できる。	 <table border="1"> <thead> <tr> <th>Group</th> <th>Blue (%)</th> <th>Orange (%)</th> <th>Grey (%)</th> <th>Yellow (%)</th> </tr> </thead> <tbody> <tr> <td>R4</td> <td>36.9</td> <td>38.8</td> <td>18.3</td> <td>6.0</td> </tr> <tr> <td>R5</td> <td>34.8</td> <td>39.6</td> <td>20.9</td> <td>4.7</td> </tr> </tbody> </table>	Group	Blue (%)	Orange (%)	Grey (%)	Yellow (%)	R4	36.9	38.8	18.3	6.0	R5	34.8	39.6	20.9	4.7
Group	Blue (%)	Orange (%)	Grey (%)	Yellow (%)													
R4	36.9	38.8	18.3	6.0													
R5	34.8	39.6	20.9	4.7													
9	友達と協力し合って生活できる。	 <table border="1"> <thead> <tr> <th>Group</th> <th>Blue (%)</th> <th>Orange (%)</th> <th>Grey (%)</th> <th>Yellow (%)</th> </tr> </thead> <tbody> <tr> <td>R4</td> <td>62.6</td> <td>30.4</td> <td>5.3</td> <td>1.7</td> </tr> <tr> <td>R5</td> <td>65.3</td> <td>28.8</td> <td>5.1</td> <td>0.8</td> </tr> </tbody> </table>	Group	Blue (%)	Orange (%)	Grey (%)	Yellow (%)	R4	62.6	30.4	5.3	1.7	R5	65.3	28.8	5.1	0.8
Group	Blue (%)	Orange (%)	Grey (%)	Yellow (%)													
R4	62.6	30.4	5.3	1.7													
R5	65.3	28.8	5.1	0.8													
10	学習では自分の考えや意見を発表したりまとめたりできる。	 <table border="1"> <thead> <tr> <th>Group</th> <th>Blue (%)</th> <th>Orange (%)</th> <th>Grey (%)</th> <th>Yellow (%)</th> </tr> </thead> <tbody> <tr> <td>R4</td> <td>41.1</td> <td>44.5</td> <td>12.4</td> <td>2.0</td> </tr> <tr> <td>R5</td> <td>40.6</td> <td>43.6</td> <td>14.3</td> <td>1.5</td> </tr> </tbody> </table>	Group	Blue (%)	Orange (%)	Grey (%)	Yellow (%)	R4	41.1	44.5	12.4	2.0	R5	40.6	43.6	14.3	1.5
Group	Blue (%)	Orange (%)	Grey (%)	Yellow (%)													
R4	41.1	44.5	12.4	2.0													
R5	40.6	43.6	14.3	1.5													
11	地震や災害、不審者に会ったとき、どのようにしたらよいか分かる。	 <table border="1"> <thead> <tr> <th>Group</th> <th>Blue (%)</th> <th>Orange (%)</th> <th>Grey (%)</th> <th>Yellow (%)</th> </tr> </thead> <tbody> <tr> <td>R4</td> <td>67.6</td> <td>26.6</td> <td>5.4</td> <td>0.5</td> </tr> <tr> <td>R5</td> <td>68.0</td> <td>27.1</td> <td>4.0</td> <td>0.8</td> </tr> </tbody> </table>	Group	Blue (%)	Orange (%)	Grey (%)	Yellow (%)	R4	67.6	26.6	5.4	0.5	R5	68.0	27.1	4.0	0.8
Group	Blue (%)	Orange (%)	Grey (%)	Yellow (%)													
R4	67.6	26.6	5.4	0.5													
R5	68.0	27.1	4.0	0.8													
12	清掃や係活動など、自分の仕事はまじめに取り組める。	 <table border="1"> <thead> <tr> <th>Group</th> <th>Blue (%)</th> <th>Orange (%)</th> <th>Grey (%)</th> <th>Yellow (%)</th> </tr> </thead> <tbody> <tr> <td>R4</td> <td>60.0</td> <td>34.5</td> <td>4.6</td> <td>0.8</td> </tr> <tr> <td>R5</td> <td>62.3</td> <td>32.8</td> <td>3.9</td> <td>1.0</td> </tr> </tbody> </table>	Group	Blue (%)	Orange (%)	Grey (%)	Yellow (%)	R4	60.0	34.5	4.6	0.8	R5	62.3	32.8	3.9	1.0
Group	Blue (%)	Orange (%)	Grey (%)	Yellow (%)													
R4	60.0	34.5	4.6	0.8													
R5	62.3	32.8	3.9	1.0													