

# 入学説明会にあたり

松戸市立貝の花小学校  
校長 久住 昌彦

本日は、入学説明会にご参加いただきありがとうございます。お子さんもあと2ヵ月あまりでいよいよ1年生です。いろいろと準備にお気遣いも多かろうと思います。本日の説明会が皆様のお役に立てれば幸いです。また、この冊子は、入学までにご準備いただきたいことをまとめたものです。新たな門出のためにご活用ください。

## (1) 入学説明会 (10:00～ 体育館)

①配付物の回収

②資料の配付

### 目次

1. 学校長挨拶・学校の概況 (学校長)
2. 入学までの準備 (こんな準備をしよう)
3. 通学路・交通安全について
4. 学校保健について (養護教諭)
5. 学校給食について (栄養教諭)
6. PTA について, 家庭教育学級について (PTA 会長, 家庭教育学級長)
7. 校納金・給食費等諸費集金手続きについて (事務室)
8. ことばの教室からのお知らせ
9. 入学式について
10. 連絡メール登録 (再案内)
11. その他
  - ・入学準備品について
  - ・令和5年度行事予定について (今年度の取組について)
  - ・令和6年度通知票について
  - ・個人情報のHP 利用承諾書について

## (2) 入学準備品の販売 (体育館内)

## こんな準備をしよう

お子さんが入学し、集団生活をしていくためには、準備をしていかなければならないことがあります。あまり厳しすぎたり、あせらせたりするのはかえってマイナスです。また、「小学生になるのだから・・・」といった言葉かけはお子さんへの心に負担をかけることとなります。過度の期待や心配をなさらず、お子さんの性格に合わせて準備をし、お子さんが期待と希望を胸に入学できるようにしていきたいものです。

以上のようなことをお考えの上、特に次の点にご留意ください。

### 【1】起床・就寝の時刻を決め、規則的に生活できるようにしていきましょう。

規則正しい生活習慣は、健康の基本です。学校生活に早く慣れるためにも、早寝・早起きの習慣をつけましょう。テレビを見ていたり、ゲームをしたりして夜遅くまで起きていないように、家族の皆さんでよく話し合って、規則正しい生活ができるようにしておきましょう。



### 【2】衣服の着脱が一人でできるようにしましょう。

体育学習時・健康診断時など、学校で衣服を着替えることが多くなります。衣服の脱ぎ着（着脱）、脱いだ服をたたんだり、ボタンをしっかりとめたりすることが一人で素早くできるようにしておきましょう。

### 【3】体を清潔にする習慣をつけましょう。

毎朝の洗顔・歯みがきをすること、トイレの後や食事前に石鹸で手を洗い、ハンカチでふく習慣を身につけておきましょう。学校でも、トイレの使い方とも合わせて指導しますが、「清潔」に対する意識をご家庭でも育ててほしいと思います。また、朝の排便の習慣も合わせてお願いします。

### 【4】食事を20分～25分くらいでとれるようにしましょう。

学校給食は、準備から後片づけまでで45分になっています。食事の始めから食べ終わるまでを25分くらいでできるようにしましょう。

また、好き嫌いもなるべくなくすようにしましょう。  
(食べず嫌いという子も多いものです。)



### 【5】家から学校まで、一人で行き来できるようにしましょう。

通学路（しおりの最後のページ参照）をよく見て安全に登校できるようにしましょう。入学後、しばらくは集団下校をしますが、自分の家は「こっち」とわかるようにしましょう。その際、交通ルールの指導もお願いします。

### 【6】自分の名前を読み書きすることができるようにしましょう。

入学後、靴箱・ロッカー・机など「名前」で自分の場所を確認することが多くあります。横書き・縦書きも合わせて読めるようにしましょう。

### 【7】呼ばれたら「はい」という返事やあいさつができるようにしましょう。

元気に返事ができたり、あいさつができたりすると、それだけで学校生活に自信がもてるようになるものです。また、自分の名前やお家の方の名前が言えるようにもおきましょう。

### 【8】わからないことがあったら、何でも聞くことができるようにしましょう。

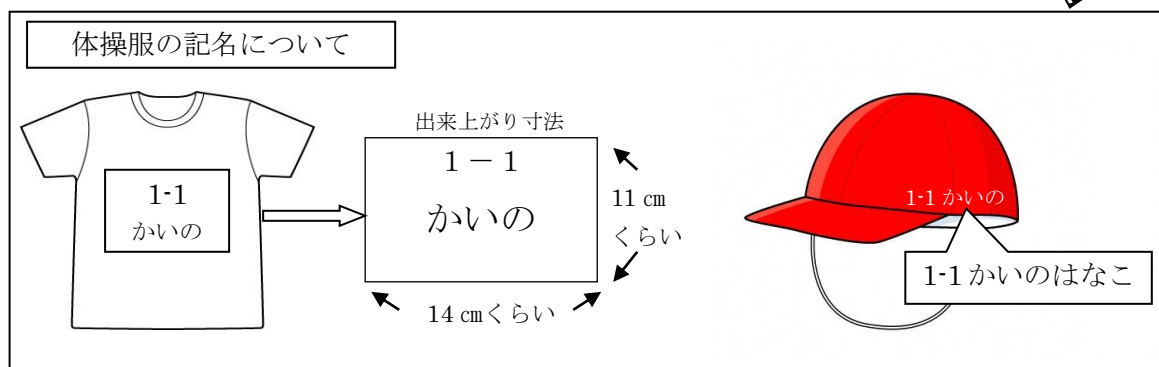

わからないこと、困ったことがある時は、何でも担任の先生に聞くことができるようにしておきましょう。

### 【9】左右の区別をしっかりと身につけておきましょう。

「右側を歩きましょう。」「左手に持ってください。」といった指示を理解できない子がいます。左右の言葉は知っているのに、実際に行動できるように身につけておきましょう。

### 【10】持ち物には、全部名前を書いておきましょう。

学校で使うものには、同じようなものが多いので、名前がないと落としてもわからず、あるいは近くの友達のもの間違えてしまうことがあります。お手数ですが、細かい物にも一つひとつ名前を書いてください。キャラクター商品や高額な商品は、派手な物が多くなりやすい傾向にあります。学用品は、シンプルな物が望ましいです。



# ご家庭で用意していただく物


◇持ち物すべてに学年、組、氏名を「ひらがな」で書いてください。

## 1. 服装

- (1) 自由に活動できるもの
- (2) デザインより実用的なもの
- (3) ポケットのあるもの
- (4) 自分一人で着脱出来るもの

## 2. 体操服と袋（胸の中央に氏名）

- (1) 体操着
  - 上 体操服（白）
  - 下 クォーターパンツ（もも丈）、ハーフパンツ（膝上）  
（青または紺）
- (2) 体操着入れは右上写真を参考にして準備してください。



- (3) 紅白帽子（ゴムひもをつける。）※長さを確認してください。

### 体操服購入について

以上の要件を満たしていれば、どこでお求めになっても結構です。小金原商店街の竹野内商店では概ね以下の価格（税込）で販売しております。（電話 341-2025）（1/1 現在の予定価格です。）

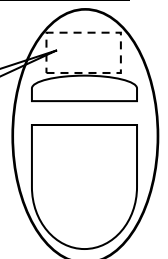
- 体操服半袖シャツ（100～130cm） 1,419円
- 紺のクォーターパンツ（120・130） 2,200円
- 紅白帽子（Mサイズ） 499円

## 3. 上履き と 上履き入れ

○白のバレシューズ（つま先とかかとに記名をしてください）

## 4. ふでばこ 缶ペンではないもの

1-1  
かいのはなこ



- 5. ふでばこの中身
  - (1) 鉛筆 Bあるいは2Bを5本（1本ごとに記名）  
赤青1本（1本ごとに記名）
  - (2) 消しゴム シンプルでよく消え、においの強くないもの
  - (3) 名前ペン 黒の油性ペン
  - (4) じょうぎ 15cmで、透明なもの

## 6. 下敷き 1枚

## 7. 色鉛筆 12色ぐらい（1本ごとに記名）

## 8. クレヨン 16色ぐらい（1本ごとに記名）（中身が落ちないように幅広の平ゴムをつける。ゴムにも記名）

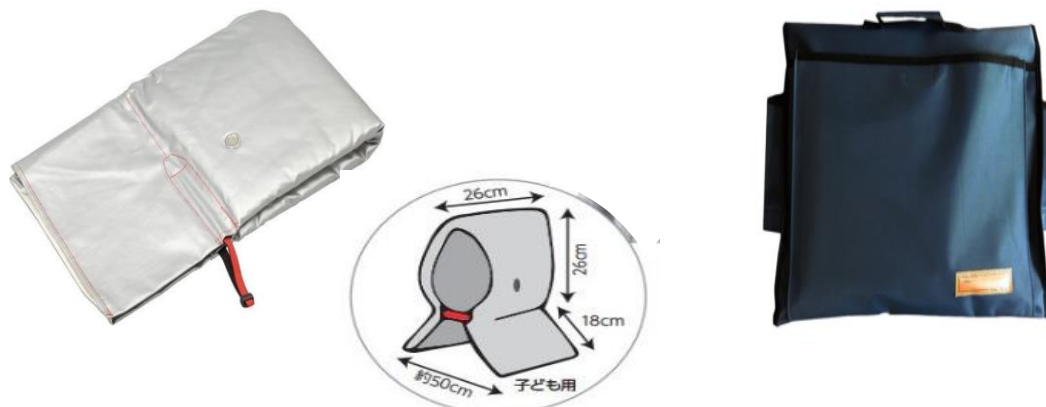
\*ボタン付きのクレヨンケースには、平ゴムは必要ありません。

9. 防災頭巾（令和6年度入学児からは椅子の背もたれにつけるタイプとしています）

防災頭巾は災害時に頭部を保護するためのものです。児童を災害から守るため常時椅子の背もたれにつけ、災害時に使います。また、毎学期行われる避難訓練の際にも使います。汚れを防ぐため、カバーをかけてください。また、出し入れやかぶる練習をしておいてください。

（防災頭巾）

（カバー）



※就学時健診の際、株式会社博文の子ども用防災頭巾と株式会社アーテックのカバーのセットを紹介させていただきました。新1年生は青色のカバーで統一する予定です。

【作成上の注意（ご家庭で用意する場合）】

- (1) 頭の大きさに合わせる。（防災のものが望ましい。）
- (2) 厚みのあるもの。（衝撃吸収）
- (3) 布は難燃性がよい。（防災のものが望ましい。）
- (4) 丈は肩までくる位の長さにする。
- (5) 防災頭巾に「氏名・住所・保護者名・電話番号・血液型」をはっきりと記入する。

10. 道具袋（厚手の生地で：ひもは太すぎるとフックにかかりません）

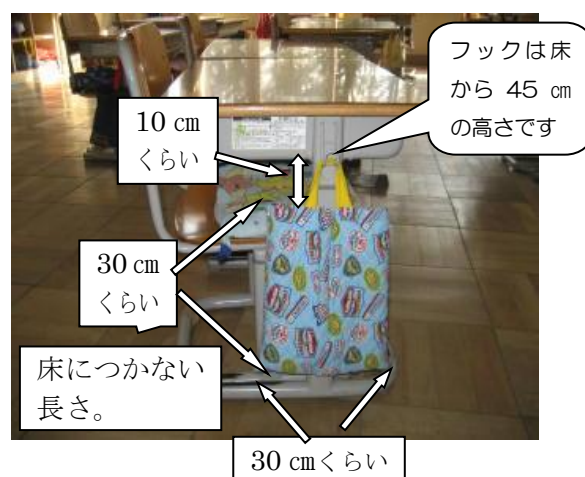
- (1) 手提げ袋型のもの
- (2) 教室で自分の机の横にぶら下げます。

中身

アラビックのり（液状のり）、スティックのり  
※家で中ぶたをとってくる。

はさみ セロテープ ホチキス  
おりがみ（ケースがあると便利です。またケースの他にジップロックの袋でも可）

カスタネット（ゴムの結び目をほどけないように縫ってください。）  
※机に入りきらないもの（筆箱やブロック）を入れることもあります。



11. ぞうきん2枚

12. その他


- (1) ランドセルの背にあたる場所に大きく名前を書いてください。
- (2) ノートは入学してから一括購入しますので、まだ準備しないでください。
- (3) すべての持ち物に名前をはっきり書いてください。（下着、ソックスにも）

## 健康でスタート（保健室から）

心身の健やかな成長は、日頃からの健康な生活の維持がカギになります。生活リズム（睡眠・食事・排泄など）を整え、洗顔や歯磨き、手洗いなどの衛生的習慣を身につけることが健康的な学校生活を送れる基礎条件となります。健康で楽しい生活を送れるようにご協力をお願いいたします。

### 【1】規則正しい生活を心がけてください。

- 早寝・早起きをする。
- 食事は3食きちんととる（朝食は必ずとる。）
- 朝・晩の歯磨きをきちんと行う。
- 朝起きたら顔を洗う。
- 毎朝排便をなるべく済ませて登校する。



### 【2】登校前に健康観察をしてください。

- 元気はありますか。 ○顔色はどうですか。
- 食欲はどうでしたか。 ○排便は済みましたか。
- 皮膚に異常はありませんか。 など
- 健康観察でおかしいと思ったら、お子さんから訴えがあったりした時は・・・  
体温を計ってください。登校する場合には、その旨を連絡帳でお知らせください。



#### ○保健室の利用について

##### ① 簡単な応急処置と急病人の休養

[けが] すり傷、打撲等の軽いけがの手当をします。出血や骨折等の大きなけがは医療機関で診察を受けます。その場合は、保護者の方に連絡します。

[急な病気] 休養させる場合は、短時間で回復の見込みがある時、またはお家の方が迎えに来るまでの間としています。

##### ② 医療機関と異なり内服薬を与えることはできませんのでご理解ください。

### 【3】保護者の連絡先がはっきりわかるようにお願いします。

朝、元気よく登校したお子さんでも、学校で具合が悪くなったり、思いがけないけがをしたり、緊急にご家庭へ連絡する場合があります。

「緊急連絡票」の作成にあたっては、かかりつけの病院・医院または病気やけがのとき希望する病院・医院がありましたら、必ず記入してください。

#### 【4】出席停止について（学校保健安全法 第19条）

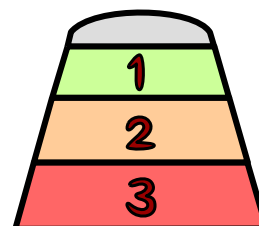
学校では下記の病気にかかった場合、出席を停止します。この場合、学校に来なくても欠席になりませんので、お医者さんに診断されたらすぐに連絡してください。

学 校 感 染 症		
<b>【第1種】</b> ○インフルエンザ （鳥インフルエンザを除く） ○百日咳 ○麻疹 ○流行性耳下腺炎 ○風しん ○咽頭結膜熱 ○結核 ○水痘 ○髄膜炎菌性髄膜炎 ○新型コロナウイルス感染症	<b>【第2種】</b> ○腸管出血性大腸菌感染症 ○流行性角結膜炎 ○急性出血性結膜炎 ○コレラ ○細菌性赤痢 ○腸チフス ○パラチフス	<b>【第3種】その他の感染症</b> ○溶連菌感染症 ○手足口病 ○RSウイルス感染症 ○伝染性紅斑 ○ヘルパンギーナ ○マイコプラズマ感染症 ○感染性胃腸炎 （流行性嘔吐下痢症）

#### 【5】学校管理下の保険について

☆日本スポーツ振興センター（全員加入）

学校管理下で災害が発生した時に、給付が行われるための互助共済制度です。  
入学後に申込み手続きをします。





# 楽しい給食

◇1年生の給食は、学校生活に慣れてきた4月中旬から始まります。楽しく給食が実施できるよう、ご家庭でもご協力をお願いします。

## 【1】学校給食の目標「学校給食法第2条」

- (1) 適切な栄養の摂取による健康の保持増進を図る。
- (2) 日常生活における食事について正しい理解を深め、健全な食生活を営むことができる判断力を培い、望ましい食習慣を養う。
- (3) 学校生活を豊かにし、明るい社交性及び共同の精神を養う。
- (4) 食生活が自然の恩恵の上に成り立つものであることについての理解を深め、生命及び自然を尊重する精神並びに環境の保全に寄与する態度を養う。
- (5) 食生活が食に関わる人々の様々な活動に支えられていることについて理解を深め勤労を重んずる態度を養う。
- (6) わが国や各地域の優れた伝統的な食文化についての理解を深める。
- (7) 食料の生産、流通及び消費について正しい理解に導く。

## 【2】給食の内容

- (1) 月曜日から金曜日まで週5回です。
- (2) 年間回数は185回を目安にしています。
- (3) 主食はご飯を中心に、パンや麺の献立も取り入れています。
- (4) 牛乳は毎日200ml出ます。ストローレス飲用を採用しています。ストローの使用を希望する場合には、ご相談ください。
- (5) 児童が1日に必要な栄養量の1/3以上を取れるようにしています。特に家庭の食事では不足しがちなカルシウム、鉄、ビタミンは40%以上取れるようにしています。

## 【3】家庭でお願いしたいこと

- (1) 食事の前には手を洗う習慣をつけてください。(ハンカチを忘れない)
- (2) 食事づくりの手伝いをさせてください。  
(テーブルふき、食器運びなど子どもにもできるように)
- (3) 子どもの好きな献立に合わせていませんか。偏食はできるだけなくしてください。
- (4) 箸は正しく持てるようにしてください。
- (5) 朝食は必ず摂らせてください。
- (6) 時間内に食べる習慣をつけさせてください。(学校の食事時間は20~25分位です)
- (7) 給食当番の白衣は週末に持ち帰りますので、洗濯やアイロンがけをしていただき、週明けの日にお子様を持たせてください。
- (8) 食物・牛乳アレルギーのお子さんについては、入学までに必ず学校へご相談ください。医療機関を受診し、「学校生活管理指導票」の提出が必要となります。



# 「ことばの教室」からのお知らせ

本校には、『ことばの教室（言語通級指導教室）』が設置されています。ことばの教室では、次のようなお子さんの指導を行っています。

- ◇ある音の発音ができない。（例：カラス→タラス，サカナ→タカナ）
- ◇幼児音で話す。（キシヤ→キチャ，ウサギ→ウチャギ）
- ◇ことばがはっきりせず，聞き取りにくい。
- ◇ことばの数が少なく，ことばをつなげて話せない。
- ◇他の人とのことばのやりとりが，かみあわないことが多い。
- ◇話すとき，つかえたり，くり返したりしてうまく言えないことがある。話すとき，首をふるなどの気になる癖がある。
- ◇耳の聞こえが悪いため，ことばがはっきりしない。
- ◇声がかすれたり，鼻に抜けたりして聞き取りにくい。
- ◇家では話す学校では話さない。
- ◇文字の読み・書きが苦手である。
- ◇本読みが苦手である。


など

ことばの教室では，子どもが明るくのびのびと成長・発達できるように，それぞれの状況に応じて相談活動も行っています。お子さんのことばについてご相談のある方は遠慮なく申し出てください。

子どもは，ことばをつかって人と話すことの楽しさを知り，人に共感を求めたり，自分の気持ちを伝えたりすることで精神的に満たされて成長していきます。

## ことばの教室では

- 様々な教材や教具をそろえて，楽しく学習できるよう工夫をしています。
- 一人ひとりに応じた指導方針を立てて，ことばの指導を行っています。
- 1対1の個別指導を原則としています。
- 週に1～3回，決まった時間に通級します。
- 学級担任や保護者の方と十分に連携を取って指導にあたります。
- 必要に応じて専門機関を紹介し，連携を取って状態の経過を見ることもあります。



## ことばに問題があると

○ことばに自信がないために、引っ込み思案になり発表や音読を嫌がる場合があります。

○ことばの問題は、年齢が高くなればなるほど問題が深刻になる場合があります。

ことばの問題は、そのまま自然な発達を待つてよくなる場合、また、保護者が正しい知識を持ってお子さんに接することで改善する場合、早めに指導を受ける必要がある場合など様々です。

お子さんがどの場合に該当するかの判断は難しいものです。そこで、「ことばの検査」などの客観的な判断が必要になります。

『ことば』について心配なことがありましたら、お気軽にご相談ください。

連絡は 松戸市立貝の花小学校 電話344-8611（代表）へ

「ことばの教室」とお伝えください。

## 教材費等の集金について

教材費等の集金について、本校では銀行自動引き落としで行っています。来年度は、下記のとおり行う予定ですのでご協力ください。

なお、給食費は、令和4年度からの公会計化開始により松戸市からの集金となっています。

### 記

【1】 取り扱い銀行 千葉銀行（できれば小金原支店）

【2】 引き落とし金額（令和6年度予定）

○教材費	未定	※
○校外学習費	未定	※
○PTA会費（年1回）	2,400円	
○日本スポーツ振興センター掛金	460円	
○銀行手数料（1件につき）	55円	

【3】 引き落とし方法

◎原則として5月下旬・9月・1月の12日に引き落としです。

○再振替の引き落としがあります。

※教材費と校外学習費の金額は、年度初めに決定します。詳しい内容は5月に発行予定の年間集金計画をご参照ください。

【4】 その他

○未納の場合は、学校から担任経由で児童へ『未納のお知らせ』をお渡しします。

○引き落とし金額や内容に変更があった場合は、学校だより・メール等で事前にお知らせします。

○第1回目の引き落としは5月下旬を予定しています。

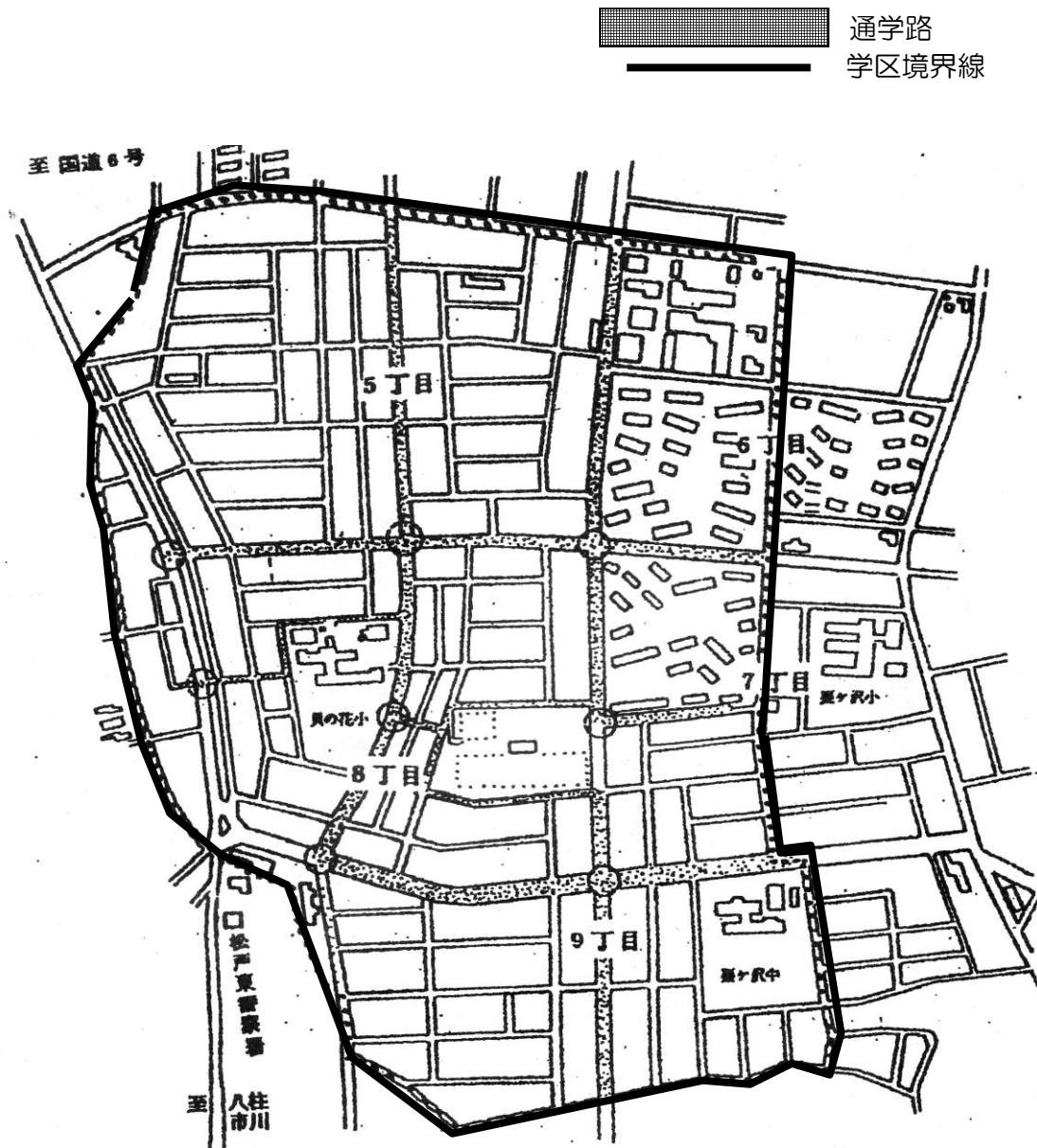
指定日までにご入金いただけない場合、業者への支払いが滞りますので、ご理解ご協力のほどお願い申し上げます。

# 通学路について

通学路は登下校の際に利用する道路のことです。

1. 下図は貝の花小学校の通学路です。登校時には自宅から近い通学路に出て登校させてください。下校時にも同じ通学路を通して帰宅させます。
2. 通学路は交通安全及び不審者対策上、大変重要です。入学後しばらくの間は集団下校をしますが、入学式までに通学路を通して一人で登下校できるように練習しておいてください。

## 学区略図



# 入学式当日について

- 【1】日 時 令和 6年 4月 10日(水) 10:00開始  
松戸市教育委員会よりとどいている「入学通知書」のとおりです。
- 【2】場 所 貝の花小学校 体育館
- 【3】およその日程
- |        |       |   |       |
|--------|-------|---|-------|
| 受 付    | 9:00  | — | 9:45  |
| 入 学 式  | 10:00 | — | 10:30 |
| 担任挨拶等  | 10:40 | — | 11:00 |
| 記念写真撮影 | 11:00 | — | 11:30 |



## 【4】当日のおよその流れ

保護者	1年生
○入学通知書を提出する。 ○各種封筒や教科書を受取る。 ○保護者・児童共に昇降口へ向かう。	
○靴箱の上に下靴を置く。 ○体育館へ移動する。	○自分の靴箱に下靴を入れる。 ○教室へ移動し、その後体育館へ移動する。
○入学式(体育館)	
○体育館で待機をし、説明を受ける。	○教室へ移動する。 ○記念撮影をする。
○記念撮影終了後下校をする。	

- (1) 入学児童の組別の氏名が昇降口に掲示してあります。お子様の名前を探して、受付へ行きます。
- (2) 係の案内で保護者の方はお子様より先に体育館に入場します。お子様は組ごとに並んで体育館に入場します。
- (3) 入学式終了後、お子様は職員の誘導で教室に入ります。保護者の方は体育館でお待ちいただきます。体育館では担任からの挨拶や今後の学校生活について説明があります。
- (4) お子様と保護者の皆様に記念撮影をいたします。
- (5) 写真撮影終了後、お子様と一緒に帰りください。

## 【5】その他

- (1) **児童、保護者ともに上履きをご用意ください。**
- (2) 配付物(教科書や手紙等)がありますので**大きめの袋を必ずをご用意ください。**ランドセルは持ってこなくて構いません。
- (3) 参加人数は、**各家庭3名(未就学児は含まない)**を予定しています。また、未就学のお子様の参加は控えさせていただいております。ご家庭での対応をお願いします。
- (4) **やむをえない事情により欠席される場合は、当日9:00までに必ずご連絡ください。** (電話) 344-8611
- (5) 転居等で本校に入学しない場合も、その時点でお知らせください。
- (6) 敷地内には駐車場はございません。お車や自転車での来校はご遠慮ください。(周辺への無断駐車は絶対にしないでください。)
- (7) 式中の写真や動画等をSNS等にアップしないようお願いします。
- (8) **時間や内容に変更がある場合、連絡メールにてお知らせいたします。**  
※「入学通知書」を必ず持参し、受付にご提出ください。

## 入学準備品一覧表

確認	品名	参考価格	備考
	さんすうセット	3,500円	本日購入可能
	連絡帳	170円	本日購入可能
	連絡袋（ファスナー式）	310円	本日購入可能
	机の引き出し（整理箱）	730円	本日購入可能
	ねんどセット（ねんど、ケース、へら付き）	840円	注文した方は 本日受け渡し
	ねんど工作板	370円	注文した方は 本日受け渡し
	防災頭巾（背中カバー付き）	3,650円	注文した方は 本日受け渡し

入学までに必ずご用意ください（参考価格となります）

	アラビックのり	190円	
	セロテープ（カルカット）	500円	
	クレヨン（16色）	820円	
	カスタネット	320円	
	色鉛筆（12色）	870円	
	はさみ	410円	
	折り紙	120円	
	マイネーム（名前ペン）	100円	

**【連絡事項】**

○ さんすうセットは、上のお子様の物も使用可能です。

**【販売商店例】** ○ 森山商会（363-6108） 緑が丘1-198

○ スタッフ（341-3666） 根木内624-8

○ ニシタニ（387-3576） 五香西3-26-18

○ 体操服関係については、竹野内商店等で販売しています。